



GOBIERNO DEL  
ESTADO DE CHIAPAS

SECRETARÍA  
DE EDUCACIÓN

SECRETARIA DE EDUCACION  
Coordinacion General de Administracion Federalizada  
Subdependencia: 2111120 2  
(Educacion Federalizada)

# **CUENTA PÚBLICA ESTATAL**

INFORMACIÓN PRESUPUESTAL

INFORMACIÓN  
CORRESPONDIENTE AL  
CUARTO TRIMESTRE DEL 2018

---

# INFORMACIÓN ARMONIZADA

---

---

# **INFORMACIÓN DE INTEGRACIÓN Y ANÁLISIS**

---



GOBIERNO CONSTITUCIONAL DEL ESTADO DE CHIAPAS  
EDUCACIÓN FEDERALIZADA

SISTEMA CONTABLE 2018  
ESTADO ANALÍTICO DE INGRESOS

DEL 1o. DE ENERO AL 31 DE DICIEMBRE DE 2018

Página 1 de 1  
01/02/2018

Fecha:

RUBRO DE INGRESOS	INGRESO					DIFERENCIA
	ESTIMADO	AMPLIACIONES Y REDUCCIONES	MODIFICADO	DEVENGADO	RECAUDADO	(RECAUDADO - ESTIMADO)
Impuestos	0.00	0.00	0.00	0.00	0.00	0.00
Cuotas y Aportaciones de Seguridad Social	0.00	0.00	0.00	0.00	0.00	0.00
Contribuciones de Mejoras	0.00	0.00	0.00	0.00	0.00	0.00
Derechos	0.00	0.00	0.00	0.00	0.00	0.00
Productos	0.00	0.00	0.00	0.00	0.00	0.00
Corriente	0.00	0.00	0.00	0.00	0.00	0.00
Capital	0.00	0.00	0.00	0.00	0.00	0.00
Aprovechamientos	0.00	0.00	0.00	0.00	0.00	0.00
Corriente	0.00	0.00	0.00	0.00	0.00	0.00
Capital	0.00	0.00	0.00	0.00	0.00	0.00
Ingresos por Venta de Bienes y Servicios	0.00	0.00	0.00	0.00	0.00	0.00
Participaciones y Aportaciones	0.00	0.00	0.00	0.00	0.00	0.00
Transferencias, Asignaciones, Subsidios y Otras Ayudas	0.00	0.00	0.00	0.00	0.00	0.00
Ingresos Derivados de Financiamientos	0.00	0.00	0.00	0.00	0.00	0.00
<b>Total</b>	<b>0.00</b>	<b>0.00</b>	<b>0.00</b>	<b>0.00</b>	<b>0.00</b>	<b>0.00</b>
<b>Ingresos Excedentes</b>						<b>0.00</b>

RUBRO DE INGRESOS	INGRESO					DIFERENCIA
	ESTIMADO	AMPLIACIONES Y REDUCCIONES	MODIFICADO	DEVENGADO	RECAUDADO	(RECAUDADO - ESTIMADO)
Ingresos del Gobierno	0.00	0.00	0.00	0.00	0.00	0.00
Impuestos	0.00	0.00	0.00	0.00	0.00	0.00
Contribuciones de Mejoras	0.00	0.00	0.00	0.00	0.00	0.00
Derechos	0.00	0.00	0.00	0.00	0.00	0.00
Productos	0.00	0.00	0.00	0.00	0.00	0.00
Corriente	0.00	0.00	0.00	0.00	0.00	0.00
Capital	0.00	0.00	0.00	0.00	0.00	0.00
Aprovechamientos	0.00	0.00	0.00	0.00	0.00	0.00
Corriente	0.00	0.00	0.00	0.00	0.00	0.00
Capital	0.00	0.00	0.00	0.00	0.00	0.00
Participaciones y Aportaciones	0.00	0.00	0.00	0.00	0.00	0.00
Transferencias, Asignaciones, Subsidios y Otras Ayudas	0.00	0.00	0.00	0.00	0.00	0.00
Ingresos de organismos y Empresas	0.00	0.00	0.00	0.00	0.00	0.00
Cuotas y Aportaciones de Seguridad Social	0.00	0.00	0.00	0.00	0.00	0.00
Ingresos por Venta de Bienes y Servicios	0.00	0.00	0.00	0.00	0.00	0.00
Transferencias, Asignaciones, Subsidios y Otras Ayudas	0.00	0.00	0.00	0.00	0.00	0.00
Ingresos Derivados de Financiamiento	0.00	0.00	0.00	0.00	0.00	0.00
Ingresos Derivados de Financiamientos	0.00	0.00	0.00	0.00	0.00	0.00
<b>Total</b>	<b>0.00</b>	<b>0.00</b>	<b>0.00</b>	<b>0.00</b>	<b>0.00</b>	<b>0.00</b>
<b>Ingresos Excedentes</b>						<b>0.00</b>

NO APLICA



GOBIERNO CONSTITUCIONAL DEL ESTADO DE CHIAPAS

EDUCACIÓN FEDERALIZADA

SISTEMA CONTABLE 2018

ENDEUDAMIENTO NETO

DEL 1o. DE ENERO AL 31 DE DICIEMBRE DE 2018

Página 1 de 1

Fecha:

08/02/2019


IDENTIFICACIÓN DE CRÉDITO O INSTRUMENTO	CONTRATACIÓN/ COLOCACIÓN	AMORTIZACIÓN	ENDEUDAMIENTO NETO
CRÉDITOS BANCARIOS			


TOTAL CRÉDITOS BANCARIOS

OTROS INSTRUMENTOS DE DEUDA

NO APLICA

TOTAL OTROS INSTRUMENTOS DE DEUDA
TOTAL

  
 MTRO. JESÚS ADOLFO GARCÍA GONZÁLEZ  
 COORDINADOR GENERAL DE ADMINISTRACIÓN  
 FEDERALIZADA

  
 C. P. ELEAZAR GUTIERREZ VELAZQUEZ  
 DIRECTOR DE RECURSOS FINANCIEROS

"Bajo protesta de decir verdad declaramos que los Estados Financieros y sus notas, son razonablemente correctos y son responsabilidad del emisor".



GOBIERNO CONSTITUCIONAL DEL ESTADO DE CHIAPAS

EDUCACIÓN FEDERALIZADA

SISTEMA CONTABLE 2018

INTERESES DE LA DEUDA

DEL 1o. DE ENERO AL 31 DE DICIEMBRE DE 2018

Fecha:

Página 1 de 1

08/02/2019

IDENTIFICACIÓN DE CRÉDITO O INSTRUMENTO	DEVENGADO	PAGADO
CRÉDITOS BANCARIOS		

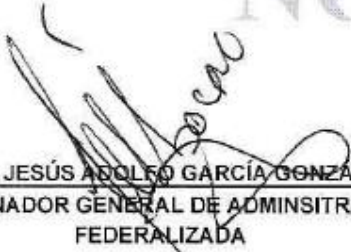
TOTAL DE INTERESES DE CRÉDITOS BANCARIOS

OTROS INSTRUMENTOS DE DEUDA
-----------------------------

TOTAL DE INTERESES DE OTROS INSTRUMENTOS DE DEUDA

TOTAL

NO APLICA

  
 MTR. JESÚS ADOLFO GARCÍA GONZÁLEZ  
 COORDINADOR GENERAL DE ADMINISTRACIÓN  
 FEDERALIZADA

  
 C. P. ELEAZAR GUTIERREZ VELAZQUEZ  
 DIRECTOR DE RECURSOS FINANCIEROS

"Bajo protesta de decir verdad declaramos que los Estados Financieros y sus notas, son razonablemente correctos y son responsabilidad del emisor".





GOBIERNO DEL ESTADO DE CHIAPAS  
RAMO O DEPENDENCIA: Educación Federalizada

ESTADO ANALÍTICO DEL EJERCICIO DEL PRESUPUESTO DE EGRESOS CLASIFICACIÓN POR OBJETO DEL GASTO  
(CAPÍTULOS Y CONCEPTOS)  
DEL 1 DE ENERO AL 31 DE DICIEMBRE DE 2018

(Pesos)

RPA-1

CAPG	CG	DESCRIPCIÓN	PRESUPUESTO DE EGRESOS					SUB EJERCICIO
			APROBADO	AMPLIACIONES - REDUCCIONES	MODIFICADO	DEVENGADO	PAGADO	
1000		<b>Servicios Personales.</b>	<b>15,383,443,556.78</b>	<b>561,623,840.30</b>	<b>15,945,067,397.08</b>	<b>15,937,097,517.26</b>	<b>15,931,247,393.99</b>	<b>7,969,879.82</b>
	1100	Remuneraciones al Personal de Carácter Permanente.	7,651,567,021.03	469,686,169.07	8,121,253,189.10	8,119,374,710.54	8,119,374,710.54	1,878,478.56
	1200	Remuneraciones al Personal de Carácter Transitorio.	9,114,442.30	291,747,797.71	300,862,240.01	299,611,376.38	293,761,253.11	1,260,863.63
	1300	Remuneraciones Adicionales y Especiales.	2,492,957,343.39	7,897,558.32	2,500,844,901.70	2,499,739,587.66	2,499,739,587.66	1,106,314.04
	1400	Seguridad Social.	1,728,924,319.85	-11,217,577.27	1,717,706,742.58	1,717,701,242.70	1,717,701,242.70	5,499.88
	1500	Otras Prestaciones Sociales y Económicas	1,298,974,338.30	-8,225,601.06	1,290,748,737.24	1,290,748,737.24	1,290,748,737.24	0.00
	1600	Previsiones.	182,275,502.63	-182,275,502.63	0.00	0.00	0.00	0.00
	1700	Pago de Estímulos a Servidores Públicos.	2,019,630,589.29	-5,979,002.84	2,013,651,586.45	2,009,922,862.74	2,009,922,862.74	3,728,723.71
2000		<b>Materiales y Suministros.</b>	<b>152,254,451.43</b>	<b>16,930,064.92</b>	<b>169,184,516.35</b>	<b>148,783,498.94</b>	<b>148,760,395.44</b>	<b>20,401,017.41</b>
	2100	Materiales de Administración, Emisión de Documentos y Artículos Oficiales.	81,820,174.65	16,038,439.64	97,858,614.50	90,081,757.56	90,081,757.56	7,776,856.64
	2200	Alimentos y Utensilios.	45,009,225.13	0.00	45,009,225.13	36,798,528.20	36,775,424.70	8,210,696.93
	2300	Materias Primas y Materiales de Producción y Comercialización	6,753.81	0.00	6,753.81	0.00	0.00	6,753.81
	2400	Materiales y Artículos de Construcción y de Reparación.	9,952,694.65	-44,576.16	9,908,318.49	8,022,253.12	8,022,253.12	1,886,065.37
	2500	Productos Químicos, Farmacéuticos y de Laboratorio.	629,498.19	10,464.00	639,962.19	522,489.64	522,489.64	117,472.55
	2600	Combustibles, Lubricantes y Aditivos.	7,927,193.37	0.00	7,927,193.37	7,060,448.64	7,060,448.64	866,744.73
	2700	Vestuario, Blancos, Prendas de Protección y Artículos Deportivos.	3,531,150.75	-318,833.10	3,212,317.65	3,057,181.94	3,057,181.94	155,135.71
	2800	Herramientas, Refacciones y Accesorios Menores.	3,377,560.67	1,244,570.54	4,622,131.21	3,240,839.84	3,240,839.84	1,381,291.37
3000		<b>Servicios Generales.</b>	<b>493,326,598.23</b>	<b>259,098,360.32</b>	<b>752,424,958.55</b>	<b>718,702,914.53</b>	<b>684,074,715.37</b>	<b>33,722,044.02</b>
	3100	Servicios Básicos.	142,937,411.92	-39,446,262.18	103,491,149.74	93,423,241.38	86,728,500.38	10,067,908.36
	3200	Servicios de Arrendamiento.	10,286,674.62	2,294,919.08	12,581,593.70	11,795,850.01	11,040,981.79	785,743.69
	3300	Servicios Profesionales, Científicos, Técnicos y Otros Servicios.	7,355,670.11	21,589,895.05	28,945,565.16	25,512,541.68	23,309,750.56	3,433,123.58
	3400	Servicios Financieros, Bancarios y Comerciales.	3,333,554.33	389,464.00	3,723,018.33	2,454,848.12	2,412,941.88	1,268,170.21
	3500	Servicios de Instalación, Reparación, Mantenimiento y Conservación.	19,594,483.87	4,337,787.84	23,932,271.71	22,183,955.80	21,931,117.26	1,738,315.91
	3600	Servicios de Comunicación Social y Publicidad.	481,460.66	0.00	481,460.66	225,515.60	225,515.60	255,945.06
	3700	Servicios de Traslado y Viáticos.	22,097,859.53	8,589.44	22,106,438.97	16,727,986.29	16,727,986.29	5,378,452.68
	3800	Servicios Oficiales.	12,062,782.47	7,810,212.80	19,892,995.27	15,556,602.91	15,548,118.91	4,336,392.36

*Handwritten signatures and initials.*



GOBIERNO DEL ESTADO DE CHIAPAS  
RAMO O DEPENDENCIA: Educación Federalizada

ESTADO ANALÍTICO DEL EJERCICIO DEL PRESUPUESTO DE EGRESOS CLASIFICACIÓN POR OBJETO DEL GASTO  
(CAPÍTULOS Y CONCEPTOS)  
DEL 1 DE ENERO AL 31 DE DICIEMBRE DE 2018

(Pesos)

RPA-1

CAPG	CG	DESCRIPCIÓN	PRESUPUESTO DE EGRESOS					SUB EJERCICIO
			APROBADO	AMPLIACIONES - REDUCCIONES	MODIFICADO	DEVENGADO	PAGADO	
3900		Otros Servicios Generales.	275,166,600.72	262,113,674.29	537,280,365.01	530,822,372.84	486,149,802.71	6,457,962.17
4000		Transferencias, Asignaciones, Subsidios y Otras Ayudas.	75,102,801.48	72,412,203.38	147,515,004.86	141,360,114.42	141,359,999.42	6,154,890.44
4400		Ayudas Sociales.	75,102,801.48	72,412,203.38	147,515,004.86	141,360,114.42	141,359,999.42	6,154,890.44
<b>TOTAL DEL GASTO:</b>			<b>16,104,127,407.92</b>	<b>810,064,468.82</b>	<b>17,014,191,876.84</b>	<b>16,945,944,045.15</b>	<b>16,885,442,504.22</b>	<b>68,247,831.89</b>





GOBIERNO DEL ESTADO DE CHIAPAS  
RAMO O DEPENDENCIA: Educación Federalizada

ESTADO ANALÍTICO DEL EJERCICIO DEL PRESUPUESTO DE EGRESOS CLASIFICACIÓN ECONÓMICA POR TIPO  
DE GASTO  
DEL 1 DE ENERO AL 31 DE DICIEMBRE DE 2018

(Pesos)

RPA-2

CONCEPTO	PRESUPUESTO DE EGRESOS					SUB EJERCICIO
	APROBADO	AMPLIACIONES -REDUCCIONES	MODIFICADO	DEVENGADO	PAGADO	
GASTO CORRIENTE	16,104,127,407.92	910,064,468.92	17,014,191,876.84	16,945,944,045.15	16,885,442,504.22	68,247,831.69
GASTO DE CAPITAL	0.00	0.00	0.00	0.00	0.00	0.00
AMORTIZACIÓN DE LA DEUDA Y DISMINUCIÓN DE PASIVOS	0.00	0.00	0.00	0.00	0.00	0.00
PENSIONES Y JUBILACIONES	0.00	0.00	0.00	0.00	0.00	0.00
PARTICIPACIONES	0.00	0.00	0.00	0.00	0.00	0.00
<b>TOTAL DEL GASTO:</b>	<b>16,104,127,407.92</b>	<b>910,064,468.92</b>	<b>17,014,191,876.84</b>	<b>16,945,944,045.15</b>	<b>16,885,442,504.22</b>	<b>68,247,831.69</b>



GOBIERNO CONSTITUCIONAL DEL ESTADO DE CHIAPAS  
RAMO O DEPENDENCIA: Educación Federalizada  
ESTADO ANALÍTICO DEL EJERCICIO DEL PRESUPUESTO DE EGRESOS EN CLASIFICACIÓN  
ADMINISTRATIVA/ORGANISMO  
DEL 1 DE ENERO AL 31 DE DICIEMBRE DE 2018

(Pesos)

RPA-3

CONCEPTO	PRESUPUESTO DE EGRESOS					SUBEJERCICIO
	APROBADO	AMPLIACIONES - REDUCCIONES	MODIFICADO	DEVENGADO	PAGADO	
TOTAL	16,104,127,407.92	910,064,468.92	17,014,191,876.84	16,945,944,045.15	16,885,442,504.22	68,247,831.69
PODER EJECUTIVO	16,104,127,407.92	910,064,468.92	17,014,191,876.84	16,945,944,045.15	16,885,442,504.22	68,247,831.69
Educación Federalizada	16,104,127,407.92	910,064,468.92	17,014,191,876.84	16,945,944,045.15	16,885,442,504.22	68,247,831.69



GOBIERNO CONSTITUCIONAL DEL ESTADO DE CHIAPAS  
RAMO O DEPENDENCIA: Educación Federalizada  
ESTADO ANALÍTICO DEL EJERCICIO DEL PRESUPUESTO DE EGRESOS EN CLASIFICACIÓN  
ADMINISTRATIVA/PODERES  
DEL 1 DE ENERO AL 31 DE DICIEMBRE DE 2018

(Pesos)

RPA-4

CONCEPTO	PRESUPUESTO DE EGRESOS					SUBEJERCICIO
	APROBADO	AMPLIACIONES -REDUCCIONES	MODIFICADO	DEVENGADO	PAGADO	
TOTAL	16,104,127,407.92	910,064,468.92	17,014,191,876.84	16,945,944,045.15	16,885,442,504.22	68,247,831.69
PODER EJECUTIVO	16,104,127,407.92	910,064,468.92	17,014,191,876.84	16,945,944,045.15	16,885,442,504.22	68,247,831.69
Educación Federalizada	16,104,127,407.92	910,064,468.92	17,014,191,876.84	16,945,944,045.15	16,885,442,504.22	68,247,831.69
PODER LEGISLATIVO	0.00	0.00	0.00	0.00	0.00	0.00
PODER JUDICIAL	0.00	0.00	0.00	0.00	0.00	0.00
ORGANOS AUTONOMOS	0.00	0.00	0.00	0.00	0.00	0.00
	0.00	0.00	0.00	0.00	0.00	0.00

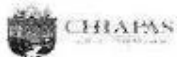


GOBIERNO CONSTITUCIONAL DEL ESTADO DE CHIAPAS  
RAMO O DEPENDENCIA: Educación Federalizada  
ESTADO ANALÍTICO DEL EJERCICIO DEL PRESUPUESTO DE EGRESOS EN CLASIFICACIÓN  
ADMINISTRATIVA/ENTIDADES  
DEL 1 DE ENERO AL 31 DE DICIEMBRE DE 2018

(Pesos)

RPA-5

CONCEPTO	PRESUPUESTO DE EGRESOS					SUBEJERCICIO
	APROBADO	AMPLIACIONES - REDUCCIONES	MODIFICADO	DEVENGADO	PAGADO	
ENTIDADES PARAESTATALES Y FIDEICOMISOS NO EMPRESARIALES Y NO FINANCIEROS						NO APLICA
INSTITUCIONES PÚBLICAS DE SEGURIDAD SOCIAL						NO APLICA
ENTIDADES PARAESTATALES EMPRESARIALES NO FINANCIERAS CON PARTICIPACION ESTATAL MAYORITARIA						NO APLICA



GOBIERNO DEL ESTADO DE CHIAPAS  
RAMO O DEPENDENCIA: Educación Federalizada

ESTADO ANALÍTICO DEL EJERCICIO DEL PRESUPUESTO DE EGRESOS CLASIFICACIÓN FUNCIONAL (FINALIDAD Y FUNCIÓN)  
DEL 1 DE ENERO AL 31 DE diciembre DE 2018

(Pesos)

RPA-6

FI	FU	CONCEPTO	EGRESOS				SUB EJERCICIO	
			APROBADO	AMPLIACIONES - REDUCCIONES	MODIFICADO	DEVENGADO		PAGADO
2	Desarrollo Social		16,104,127,407.92	910,064,468.92	17,014,191,876.84	16,945,944,045.15	16,885,442,504.22	68,247,831.69
	2.5	Educación	16,104,127,407.92	910,064,468.92	17,014,191,876.84	16,945,944,045.15	16,885,442,504.22	68,247,831.69
<b>TOTAL DEL GASTO:</b>			<b>16,104,127,407.92</b>	<b>910,064,468.92</b>	<b>17,014,191,876.84</b>	<b>16,945,944,045.15</b>	<b>16,885,442,504.22</b>	<b>68,247,831.69</b>





GOBIERNO DEL ESTADO DE CHIAPAS  
 RAMO O DEPENDENCIA: Educación Federalizada  
 GASTO POR CATEGORÍA PROGRAMÁTICA  
 DEL 1 DE ENERO AL 31 DE DICIEMBRE DE 2018  
 (Pesos)

RPA-7

CONCEPTO	PRESUPUESTO DE EGRESOS					SUBEJERCICIO
	APROBADO	AMPLIACIONES - REDUCCIONES	MODIFICADO	DEVENGADO	PAGADO	
<b>Programas</b>	<b>16,104,127,407.92</b>	<b>910,064,468.92</b>	<b>17,014,191,876.84</b>	<b>16,945,944,045.15</b>	<b>16,885,442,504.22</b>	<b>68,247,831.69</b>
Subsidios: Sector Social y Privado o Entidades Federativas y Municipios	0.00	0.00	0.00	0.00	0.00	0.00
Otros Subsidios	0.00	0.00	0.00	0.00	0.00	0.00
Sujetos a Reglas de Operación	0.00	0.00	0.00	0.00	0.00	0.00
<b>Desempeño de las Funciones</b>	<b>16,104,127,407.92</b>	<b>910,064,468.92</b>	<b>17,014,191,876.84</b>	<b>16,945,944,045.15</b>	<b>16,885,442,504.22</b>	<b>68,247,831.69</b>
Específicos	0.00	0.00	0.00	0.00	0.00	0.00
Funciones de las Fuerzas Armadas (Únicamente Gobierno Federal)	0.00	0.00	0.00	0.00	0.00	0.00
Planeación, seguimiento y evaluación de políticas públicas	0.00	0.00	0.00	0.00	0.00	0.00
Prestación de Servicios Públicos	16,104,127,407.92	910,064,468.92	17,014,191,876.84	16,945,944,045.15	16,885,442,504.22	68,247,831.69
Promoción y fomento	0.00	0.00	0.00	0.00	0.00	0.00
Provisión de Bienes Públicos	0.00	0.00	0.00	0.00	0.00	0.00
Proyectos de inversión	0.00	0.00	0.00	0.00	0.00	0.00
Regulación y supervisión	0.00	0.00	0.00	0.00	0.00	0.00
<b>Administrativos y de Apoyo</b>	<b>0.00</b>	<b>0.00</b>	<b>0.00</b>	<b>0.00</b>	<b>0.00</b>	<b>0.00</b>
Apoyo a la función pública y al mejoramiento de la gestión	0.00	0.00	0.00	0.00	0.00	0.00
Apoyo al proceso presupuestario y para mejorar la eficiencia institucional	0.00	0.00	0.00	0.00	0.00	0.00
Operaciones ajenas	0.00	0.00	0.00	0.00	0.00	0.00
<b>Compromisos</b>	<b>0.00</b>	<b>0.00</b>	<b>0.00</b>	<b>0.00</b>	<b>0.00</b>	<b>0.00</b>
Desastres Naturales	0.00	0.00	0.00	0.00	0.00	0.00
Obligaciones de cumplimiento de resolución jurisdiccional	0.00	0.00	0.00	0.00	0.00	0.00
<b>Obligaciones</b>	<b>0.00</b>	<b>0.00</b>	<b>0.00</b>	<b>0.00</b>	<b>0.00</b>	<b>0.00</b>
Aportaciones a fondos de estabilización	0.00	0.00	0.00	0.00	0.00	0.00
Aportaciones a fondos de inversión y reestructura de pensiones	0.00	0.00	0.00	0.00	0.00	0.00
Aportaciones a la seguridad social	0.00	0.00	0.00	0.00	0.00	0.00
Pensiones y jubilaciones	0.00	0.00	0.00	0.00	0.00	0.00
<b>Programas de Gasto Federalizado (Gobierno Federal)</b>	<b>0.00</b>	<b>0.00</b>	<b>0.00</b>	<b>0.00</b>	<b>0.00</b>	<b>0.00</b>
Gasto Federalizado	0.00	0.00	0.00	0.00	0.00	0.00
<b>Participaciones a entidades federativas y municipios</b>	<b>0.00</b>	<b>0.00</b>	<b>0.00</b>	<b>0.00</b>	<b>0.00</b>	<b>0.00</b>
<b>Costo financiero, deuda o apoyos a deudores y ahorradores de la banca</b>	<b>0.00</b>	<b>0.00</b>	<b>0.00</b>	<b>0.00</b>	<b>0.00</b>	<b>0.00</b>
<b>Adeudos de ejercicios fiscales anteriores</b>	<b>0.00</b>	<b>0.00</b>	<b>0.00</b>	<b>0.00</b>	<b>0.00</b>	<b>0.00</b>
	0.00	0.00	0.00	0.00	0.00	0.00
<b>TOTAL DEL GASTO:</b>	<b>16,104,127,407.92</b>	<b>910,064,468.92</b>	<b>17,014,191,876.84</b>	<b>16,945,944,045.15</b>	<b>16,885,442,504.22</b>	<b>68,247,831.69</b>


Gobierno Constitucional del Estado de Chiapas


PROGRAMAS Y PROYECTOS DE INVERSIÓN

Del 1 de Enero al 31 de Diciembre del 2018

2111120 2 EDUCACION FEDERALIZADA



PP	PROGRAMA PRESUPUESTARIO / PROYECTO ESTRATÉGICO	MUNICIPIO / COBERTURA	PRESUPUESTO DE EGRESOS				AVANCE % DEVENGADO/MODIFICADO
			APROBADO	MODIFICADO	DEVENGADO	PAGADO	
NO APLICA							

  
 C.P. ELEAZAR GUTIÉRREZ VELÁZQUEZ  
 DIRECTOR DE RECURSOS FINANCIEROS

  
 MTR. JESÚS ADOLFO GARCÍA GONZÁLEZ  
 COORDINADOR GENERAL DE ADMINISTRACIÓN FEDERALIZADA

Fecha:

Programa o Fondo	Destino de los Recursos	Ejercicio		Reintegro
		DEVENGADO	PAGADO	
5821 - 01 - FONE Servicios Personales. Ramo 33 - I013	Cobertura Estatal	15,372,230,167.04	15,372,230,167.04	0.00
5821 - 01 - FONE Servicios Personales. Ramo 33 - I013	Tapachula	10,642,133.83	10,642,133.83	0.00
5821 - 01 - FONE Servicios Personales. Ramo 33 - I013	Tuxtla Gutiérrez	35,733,083.44	35,733,083.44	0.00
5821 - 03 - FONE Gasto de Operación. Ramo 33 - I015	Tuxtla Gutiérrez	892,805.33	892,805.33	0.00
5821 - 03 - FONE Gasto de Operación. Ramo 33 - I015	Tapachula	251,767.51	251,767.51	0.00
5821 - 03 - FONE Gasto de Operación. Ramo 33 - I015	Cobertura Estatal	388,796,557.36	379,788,664.65	0.00
5821 - 04 - FONE Fondo de Compensación. Ramo 33 - I016	Cobertura Estatal	218,826,863.79	218,826,863.79	0.00
5821 - 04 - FONE Fondo de Compensación. Ramo 33 - I016	Tapachula	6,235,459.57	6,235,459.57	0.00
5821 - 04 - FONE Fondo de Compensación. Ramo 33 - I016	Tuxtla Gutiérrez	832,209.37	832,209.37	0.00
5933 - 29 - Apoyos a Centros y Organizaciones de Educación. Ramo 11 - U080	Cobertura Estatal	331,563,947.86	325,713,824.59	0.00


  
**C. P. ELEAZAR GUTIERREZ VELAZQUEZ**  
**DIRECTOR DE RECURSOS FINANCIEROS**

  
**MTRO. JESUS ADOLFO GARCÍA GONZÁLEZ**  
**COORDINADOR GENERAL DE ADMINISTRACIÓN**

"Bajo protesta de decir verdad declaramos que los Estados Financieros y sus notas, son razonablemente correctos y son responsabilidad del emisor".



**NOMBRE DEL ENTE PUBLICO : Educación Federalizada**  
**Estado Analítico del Ejercicio del Presupuesto de Egresos Detallado - LDF 6s.**  
**Clasificación por Objeto del Gasto (Capítulo y Concepto)**

**Del 1 de Enero al 31 de diciembre de 2018**  
**(PESOS)**

Concepto	Egresos					Subtotales
	Acreditado	Ampliaciones / Reducciones	Modificado	Devengado	Pagado	
<b>I. Gasto No Equipado</b>						
<b>A. Servicios Personales</b>	547,247,266.92	25,202,077.20	590,850,146.14	579,888,030.28	594,086,026.10	10,211,316.13
a1) Remuneraciones al Personal de Carrera Permanente	278,948,076.56	-250,076,689.87	24,871,386.69	27,841,276.12	27,841,276.12	1,281,311.57
a2) Remuneraciones al Personal de Carrera Transitoria	31,415,525.94	-51,415,525.94	0.00	0.00	0.00	0.00
a3) Remuneraciones Adicionales y Especiales	0.00	25,402,403.70	25,402,403.70	25,402,403.70	25,402,403.70	6,001.57
a4) Seguridad Social	14,619,849.69	+10,213,825.00	0.00	0.00	0.00	0.00
a5) Otras Prestaciones Sociales y Económicas	11,225,077.13	-11,225,077.13	0.00	0.00	0.00	0.00
a6) Otras Prestaciones Sociales y Económicas	4,225,801.69	-4,225,801.69	0.00	0.00	0.00	0.00
a8) Pensiones	181,350,144.17	-181,350,144.17	0.00	0.00	0.00	0.00
a7) Pago de Estructuras de Servicios Públicos	9,520,887.75	-9,520,724.54	1,482,022.81	2,378,722.81	2,378,722.81	1,884,200.00
<b>B. Materiales y Suministros</b>	582,026.65	148,654.25	731,480.90	298,315.44	298,315.44	432,175.46
b1) Materiales de Administración, Emisión de Documentos y Artículos Oficiales	148,744.85	129,205.25	288,950.11	85,522.75	85,522.75	203,422.86
b2) Alimentos y Licitados	3,874.59	0.00	3,874.59	0.00	0.00	3,874.59
b3) Materiales Primas y Materiales de Producción y Comercialización	0.00	0.00	0.00	0.00	0.00	0.00
b4) Materiales y Artículos de Construcción y de Reparación	34,442.00	0.00	34,442.00	0.00	0.00	34,442.00
b5) Productos Químicos, Farmacéuticos y de Laboratorio	71,038.52	10,464.00	81,502.52	50,719.54	50,719.54	23,382.98
b6) Controlables, Laboratorio y Aditivos	215,757.56	0.00	215,757.56	113,788.80	113,788.80	66,808.97
b7) Vestuario, Iluminación, Puntajes de Protección y Artículos Deportivos	66,817.13	0.00	66,817.13	16,704.50	16,704.50	30,532.66
b8) Materiales y Suministros para Seguridad	0.00	0.00	0.00	0.00	0.00	0.00
b9) Materiales, Relaciones y Accesorios Menores	28,710.00	0.00	28,710.00	12,709.00	12,709.00	17,010.00
<b>C. Servicios Generales</b>	288,027,902.44	287,725,077.96	575,500,874.45	530,730,633.94	485,007,223.44	5,786,234.06
c1) Servicios Básicos	24,628.02	0.00	24,628.02	23,638.63	23,638.63	14,819.98
c2) Servicios de Arrendamiento	0.00	288,282.00	288,282.00	982,056.00	982,056.00	0.00
c3) Servicios Profesionales, Consultoría, Talleres y Otros Servicios	0.00	7,757,211.08	7,757,211.08	5,468,938.57	3,280,975.00	2,286,355.12
c4) Servicios Financieros, Bancarios y Conexos	0.00	0.00	0.00	0.00	0.00	0.00
c5) Servicios de Instalación, Reparación, Mantenimiento y Conservación	60,300.94	72,254.27	132,555.21	11,818.88	11,818.88	124,732.10
c6) Servicios de Comunicación Social y Publicidad	0.00	0.00	0.00	0.00	0.00	0.00
c7) Servicios de Tránsito y Viajes	0.00	0.00	0.00	0.00	0.00	0.00
c8) Servicios Oficiales	148,308.32	17,000.00	165,308.32	72,418.23	72,418.23	33,468.00
c9) Otros Servicios Generales	258,420,088.72	258,497,453.95	520,730,914.74	524,142,346.80	485,817,116.90	5,786,234.06
<b>D. Transferencias, Apoyos, Subsidios y Otros Ayudas</b>	18,212,377.00	5,444,004.14	24,257,381.14	21,267,105.12	21,267,105.12	3,990,276.04
d1) Transferencias Internas y Adquisiciones al Sector Público	0.00	0.00	0.00	0.00	0.00	0.00
d2) Transferencias al Fisco del Sector Público	0.00	0.00	0.00	0.00	0.00	0.00
d3) Subsidios y Subvenciones	0.00	0.00	0.00	0.00	0.00	0.00
d4) Ayudas Sociales	0.00	0.00	0.00	0.00	0.00	0.00
d5) Pensiones y Jubilaciones	18,212,377.00	5,444,004.14	24,257,381.14	21,267,105.12	21,267,105.12	3,990,276.04
d6) Transferencias y Fideicomisos, Mandatos y Otros Analógicos	0.00	0.00	0.00	0.00	0.00	0.00
d7) Transferencias a la Seguridad Social	0.00	0.00	0.00	0.00	0.00	0.00
d8) Donaciones	0.00	0.00	0.00	0.00	0.00	0.00
d9) Transferencias al Exterior	0.00	0.00	0.00	0.00	0.00	0.00
<b>E. Bienes Muebles, Inmuebles e Intangibles</b>	0.00	0.00	0.00	0.00	0.00	0.00
e1) Muebles y Equipo de Administración	0.00	0.00	0.00	0.00	0.00	0.00
e2) Muebles y Equipo Educativo y Recreativo	0.00	0.00	0.00	0.00	0.00	0.00
e3) Equipo e Instrumental Médico y de Laboratorio	0.00	0.00	0.00	0.00	0.00	0.00
e4) Vehículos y Equipo de Transporte	0.00	0.00	0.00	0.00	0.00	0.00
e5) Equipo de Defensa y Seguridad	0.00	0.00	0.00	0.00	0.00	0.00
e6) Maquinaria, Otros Equipos y Herramientas	0.00	0.00	0.00	0.00	0.00	0.00
e7) Activos Biológicos	0.00	0.00	0.00	0.00	0.00	0.00
e8) Bienes Intangibles	0.00	0.00	0.00	0.00	0.00	0.00
e9) Activos Intangibles	0.00	0.00	0.00	0.00	0.00	0.00
<b>F. Inversión Pública</b>	0.00	0.00	0.00	0.00	0.00	0.00
f1) Obra Pública en Beneficio de Dominio Público	0.00	0.00	0.00	0.00	0.00	0.00
f2) Obra Pública en Bienes Propios	0.00	0.00	0.00	0.00	0.00	0.00
f3) Proyectos Productivos y Acciones de Fomento	0.00	0.00	0.00	0.00	0.00	0.00
<b>G. Inversiones Financieras y Otras Provisiones</b>	0.00	0.00	0.00	0.00	0.00	0.00
g1) Inversiones para el Fomento de Actividades Productivas	0.00	0.00	0.00	0.00	0.00	0.00
g2) Acciones y Participaciones de Capital	0.00	0.00	0.00	0.00	0.00	0.00
g3) Compra de Títulos y Valores	0.00	0.00	0.00	0.00	0.00	0.00
g4) Compra de Patentes	0.00	0.00	0.00	0.00	0.00	0.00
g5) Inversiones en Fideicomisos, Mandatos y Otros Analógicos	0.00	0.00	0.00	0.00	0.00	0.00
g6) Otras Inversiones Financieras	0.00	0.00	0.00	0.00	0.00	0.00
g7) Provisiones para Contingencias y Otras Obligaciones Especiales	0.00	0.00	0.00	0.00	0.00	0.00
<b>H. Participaciones y Apoyos</b>	0.00	0.00	0.00	0.00	0.00	0.00
h1) Participaciones	0.00	0.00	0.00	0.00	0.00	0.00
h2) Apoyos	0.00	0.00	0.00	0.00	0.00	0.00
h3) Comisos	0.00	0.00	0.00	0.00	0.00	0.00
<b>I. Deuda Pública</b>	0.00	0.00	0.00	0.00	0.00	0.00
i1) Amortización de la Deuda Pública	0.00	0.00	0.00	0.00	0.00	0.00
i2) Intereses de la Deuda Pública	0.00	0.00	0.00	0.00	0.00	0.00
i3) Comisiones de la Deuda Pública	0.00	0.00	0.00	0.00	0.00	0.00
i4) Costos de la Deuda Pública	0.00	0.00	0.00	0.00	0.00	0.00
i5) Costo por Capitalización	0.00	0.00	0.00	0.00	0.00	0.00
i6) Acopys Financieros	0.00	0.00	0.00	0.00	0.00	0.00
i7) Adelantos de Estructuras Fiscales Anticipadas (ADEFAS)	0.00	0.00	0.00	0.00	0.00	0.00
<b>II. Gasto Equipado</b>	15,536,580,152.12	884,787,381.54	16,421,367,533.66	16,388,085,015.10	16,351,148,988.12	57,218,545.56
<b>A. Servicios Personales</b>	15,184,484,681.12	811,642,202.27	16,016,134,883.39	15,903,266,242.14	15,903,406,118.87	1,070,746.25
a1) Remuneraciones al Personal de Carrera Permanente	7,930,151,482.18	521,101,892.21	8,451,253,374.39	8,115,374,710.54	8,115,374,710.54	1,070,746.25
a2) Remuneraciones al Personal de Carrera Transitoria	9,114,442.30	-288,276,313.49	8,826,165.81	274,149,624.17	284,298,700.90	1,243,912.00
a3) Remuneraciones Adicionales y Especiales	2,476,145,933.59	24,501,395.01	2,500,647,328.60	2,489,738,587.46	2,489,738,587.46	1,100,214.04
a4) Seguridad Social	1,717,701,242.70	5,488.88	1,717,706,731.58	1,717,701,342.70	1,717,701,342.70	5,488.88
a5) Otras Prestaciones Sociales y Económicas	1,240,748,737.24	0.00	1,240,748,737.24	1,250,748,737.24	1,250,748,737.24	0.00
a6) Pensiones	325,258.45	-325,258.45	0.00	0.00	0.00	0.00
a7) Pago de Estructuras de Servicios Públicos	2,010,105,901.54	78,702.00	2,010,184,603.54	2,007,541,130.03	2,007,541,130.03	2,543,473.51
<b>B. Materiales y Suministros</b>	167,572,424.75	16,750,400.67	184,322,825.42	148,483,985.50	148,340,880.00	19,981,945.42
b1) Materiales de Administración, Emisión de Documentos y Artículos Oficiales	81,470,430.00	15,835,228.10	97,305,658.10	64,884,230.41	64,884,230.41	7,573,424.59
b2) Alimentos y Licitados	45,009,280.54	0.00	45,009,280.54	30,775,520.25	30,775,520.25	8,236,760.30
b3) Materiales Primas y Materiales de Producción y Comercialización	6,758.81	0.00	6,758.81	0.00	0.00	6,758.81
b4) Materiales y Artículos de Construcción y de Reparación	5,814,450.85	-44,576.18	5,769,874.67	6,022,258.12	6,022,258.12	1,247,621.37

**C. P. ELBAZAR GUTIERREZ VELAZQUEZ**  
**DIRECTOR DE RECURSOS FINANCIEROS**

**NOMBRE DEL ENTE PUBLICO : Educación Federalizada**  
**Estado Analítico del Ejercicio del Presupuesto de Egresos Detallado - LDF Se.**  
**Clasificación por Objeto del Gasto (Capítulo y Concepto)**

**Del 1 de Enero al 31 de diciembre de 2016**  
**(PESOS)**


Concepto	Egresos					Subejercido
	Aprobado	Adiciones / Restricciones	Modificado	Devengado	Pagado	
M6 Productos Químicos, Farmacéuticos y de Laboratorio	555,053.67	0.00	659,890.67	471,770.10	471,770.10	84,099.97
M7 Combustibles, Lubricantes y Aditivos	7,707,395.61	0.00	7,707,395.61	6,926,090.05	6,926,090.05	780,725.75
M8 Vestuario, Blanca, Prenda de Protección y Artículos Deportivos	3,454,333.63	-219,833.10	3,145,500.53	3,040,397.38	2,940,397.36	105,103.15
M9 Materiales y Suministros para Seguridad	0.00	0.00	0.00	0.00	0.00	0.00
M0 Herramientas, Repuestos y Accesorios Menores	3,347,855.67	1,366,570.54	4,714,426.21	3,228,130.84	3,229,199.84	1,264,281.97
C Servicios Generales	224,525,058.74	-4,027,517.64	219,898,091.10	197,872,581.14	178,987,491.93	37,013,609.94
C1 Servicios Básicos	142,840,753.31	-39,448,282.18	103,392,471.13	93,370,402.70	86,675,851.75	10,013,889.38
C2 Servicios de Arrendamiento	10,266,674.62	1,212,465.08	11,003,537.70	10,243,794.01	10,069,925.79	795,743.00
C3 Servicios Profesionales, Científicos, Técnicos y Otros Servicios	7,356,674.11	13,022,403.96	21,121,294.07	20,949,585.81	20,074,774.53	1,744,796.48
C4 Servicios Financieros, Bancarios y Correo	3,333,884.35	389,494.00	3,723,078.35	3,454,449.13	2,412,291.38	1,260,170.21
C5 Servicios de Instalación, Reparación, Mantenimiento y Conservación	19,520,001.00	4,285,729.97	23,781,262.95	22,172,335.14	21,519,890.90	1,013,943.91
C6 Servicios de Comunicación Social y Publicidad	481,403.62	0.00	481,403.62	235,515.91	235,515.91	245,887.64
C7 Servicios de Traslado y Viajes	22,287,893.50	6,809.44	22,104,438.97	16,737,866.29	16,737,866.29	5,370,622.08
C8 Servicios Oficiales	11,603,474.15	7,793,319.99	19,728,695.59	15,469,783.99	15,475,999.99	4,242,933.27
C9 Otros Servicios Generales	6,073,003.00	3,216,316.34	9,999,670.34	4,679,425.94	5,472,600.81	3,099,894.00
C0 Transferencias, Asignaciones, Subsidios y Otros Ayudos	36,960,424.48	65,368,129.24	102,607,623.72	120,290,506.32	120,292,308.32	2,095,115.42
C01 Transferencias Internas y Asignaciones al Sector Público	0.00	0.00	0.00	0.00	0.00	0.00
C02 Transferencias al Resto del Sector Público	0.00	0.00	0.00	0.00	0.00	0.00
C03 Subsidios y Subvenciones	0.00	0.00	0.00	0.00	0.00	0.00
C04 Ayudas Sociales	95,889,742.48	65,368,129.24	122,867,623.72	120,290,506.32	120,292,308.32	2,595,115.40
C05 Pensiones y Jubilaciones	0.00	0.00	0.00	0.00	0.00	0.00
C06 Transferencias a Fedoraciones, Mandatos y Otros Analógicos	0.00	0.00	0.00	0.00	0.00	0.00
C07 Transferencias a la Seguridad Social	0.00	0.00	0.00	0.00	0.00	0.00
C08 Donativos	0.00	0.00	0.00	0.00	0.00	0.00
C09 Transferencias al Exterior	0.00	0.00	0.00	0.00	0.00	0.00
G Bienes Muebles, Inmuebles e Intangibles	0.00	0.00	0.00	0.00	0.00	0.00
G1 Mobiliario y Equipos Administrativos	0.00	0.00	0.00	0.00	0.00	0.00
G2 Mobiliario y Equipo Educativo e Investigativo	0.00	0.00	0.00	0.00	0.00	0.00
G3 Equipo e Instrumental Médico y de Laboratorio	0.00	0.00	0.00	0.00	0.00	0.00
G4 Vehículos y Equipo de Transporte	0.00	0.00	0.00	0.00	0.00	0.00
G5 Equipo de Defensa y Seguridad	0.00	0.00	0.00	0.00	0.00	0.00
G6 Maquinaria, Otros Equipos y Herramientas	0.00	0.00	0.00	0.00	0.00	0.00
G7 Activos Biológicos	0.00	0.00	0.00	0.00	0.00	0.00
G8 Bienes Inmuebles	0.00	0.00	0.00	0.00	0.00	0.00
G9 Activos Intangibles	0.00	0.00	0.00	0.00	0.00	0.00
F Inversión Pública	0.00	0.00	0.00	0.00	0.00	0.00
F1 Obras Públicas en Bienes de Dominio Público	0.00	0.00	0.00	0.00	0.00	0.00
F2 Obras Públicas en Bienes Propios	0.00	0.00	0.00	0.00	0.00	0.00
F3 Proyectos Productivos y Auxiliares de Fomento	0.00	0.00	0.00	0.00	0.00	0.00
G Inversiones Financieras y Otras Provisiones	0.00	0.00	0.00	0.00	0.00	0.00
G1 Inversiones para el Fomento de Actividades Productivas	0.00	0.00	0.00	0.00	0.00	0.00
G2 Adquisición y Retención de Capital	0.00	0.00	0.00	0.00	0.00	0.00
G3 Compra de Títulos y Valores	0.00	0.00	0.00	0.00	0.00	0.00
G4 Cesación de Préstamos	0.00	0.00	0.00	0.00	0.00	0.00
G5 Inversiones en Fideicomisos, Mandatos y Otros Análogos	0.00	0.00	0.00	0.00	0.00	0.00
G6 Fideicomisos de Deuda en Valores Intermédios	0.00	0.00	0.00	0.00	0.00	0.00
G7 Otras Inversiones Financieras	0.00	0.00	0.00	0.00	0.00	0.00
G8 Provisiones para Contingencias y Otros Erogaciones Especiales	0.00	0.00	0.00	0.00	0.00	0.00
H Participaciones y Aportaciones	0.00	0.00	0.00	0.00	0.00	0.00
H1 Participaciones	0.00	0.00	0.00	0.00	0.00	0.00
H2 Aportaciones	0.00	0.00	0.00	0.00	0.00	0.00
H3 Convenios	0.00	0.00	0.00	0.00	0.00	0.00
L Deuda Pública	0.00	0.00	0.00	0.00	0.00	0.00
L1 Amortización de la Deuda Pública	0.00	0.00	0.00	0.00	0.00	0.00
L2 Intereses de la Deuda Pública	0.00	0.00	0.00	0.00	0.00	0.00
L3 Comisiones de la Deuda Pública	0.00	0.00	0.00	0.00	0.00	0.00
L4 Débito de la Deuda Pública	0.00	0.00	0.00	0.00	0.00	0.00
L5 Cede por Calentamiento	0.00	0.00	0.00	0.00	0.00	0.00
L6 Apoyo Financiero	0.00	0.00	0.00	0.00	0.00	0.00
L7 Acreditación de Ejercicios Fiscales Anteriores (ACEFAG)	0.00	0.00	0.00	0.00	0.00	0.00
<b>III. Total de Egresos</b>	<b>55,144,197,697.95</b>	<b>911,066,461.90</b>	<b>57,056,791,815.84</b>	<b>56,646,644,346.16</b>	<b>55,991,642,694.32</b>	<b>55,247,811.93</b>

C. P. ELEAZAR GUTIERREZ VELÁZQUEZ  
 DIRECTOR DE RECURSOS FINANCIEROS



**NOMBRE DEL ENTE PÚBLICO : Educación Federalizada**  
**Estado Analítico del Ejercicio del Presupuesto de Egresos Detallado - LDF 46.**  
**Clasificación Administrativa**  
**Del 1 de Enero al 31 de Diciembre de 2018**  
**(PESO)**

Concepto	Egresos					Subejercicio
	Aprobado	Ampliaciones / Reducciones	Modificado	Devengado	Pagado	
I. Gasto No Etiquetado	897,847,208.93	23,383,877.34	921,231,086.27	178,039,038.30	923,299,878.16	182,113,116.10
Secretaría de Educación	897,847,208.93	23,383,877.34	921,231,086.27	178,039,038.30	923,299,878.16	182,113,116.10
Educación Federalizada	567,517,399.80	23,303,077.38	590,820,477.18	579,834,030.05	924,266,595.10	10,214,210.13
II. Gasto Etiquetado	18,526,812,129.12	888,781,251.54	19,415,593,380.66	16,345,096,345.19	18,311,146,939.13	67,226,816.81
Secretaría de Educación	18,526,812,129.12	888,781,251.54	19,415,593,380.66	16,345,096,345.19	18,311,146,939.13	67,226,816.81
Salud en Federalizada	18,526,812,129.12	888,781,251.54	19,415,593,380.66	16,345,096,345.19	18,311,146,939.13	67,226,816.81
III. Total de Egresos	16,194,127,497.22	912,165,128.88	17,106,292,626.10	16,544,135,383.49	16,885,442,817.29	59,340,932.91

  
 C. P. ELEAZAR GUTIERREZ VÉLAZQUEZ  
 DIRECTOR DE RECURSOS FINANCIEROS

**NOMBRE DEL ENTE PÚBLICO : Educación Federalizada**  
**Cuenta Analítica del Ejercicio del Presupuesto de Egresos Detallado - LDF 6c.**  
**Clasificación Funcional (Finalidad y Función)**  
**Del 1 de Enero al 31 de diciembre de 2018**  
**(PESOS)**

Concepto	Egresos					Subejercicio
	Aprobado	Ampliaciones / Reducciones	Modificado	Devengado	Pagado	
<b>I. Gasto No Etiquetado</b>	607,547,268.00	23,333,077.32	591,850,346.14	579,090,037.26	534,285,526.10	10,911,210.12
<b>A. Gobierno</b>	0.00	0.00	0.00	0.00	0.00	0.00
a1) Legislación	0.00	0.00	0.00	0.00	0.00	0.00
a2) Justicia	0.00	0.00	0.00	0.00	0.00	0.00
a3) Coordinación de la política de gobierno	0.00	0.00	0.00	0.00	0.00	0.00
a4) Relaciones exteriores	0.00	0.00	0.00	0.00	0.00	0.00
a5) Asuntos financieros y hacienda	0.00	0.00	0.00	0.00	0.00	0.00
a6) Seguridad Nacional	0.00	0.00	0.00	0.00	0.00	0.00
a7) Asuntos de orden público y de seguridad interior	0.00	0.00	0.00	0.00	0.00	0.00
a8) Otros servicios generales	0.00	0.00	0.00	0.00	0.00	0.00
<b>B. Desarrollo Social</b>	567,547,268.00	23,333,077.32	590,650,346.14	578,890,037.26	534,285,526.10	10,911,210.12
b1) Protección ambiental	0.00	0.00	0.00	0.00	0.00	0.00
b2) Vivienda y servicios a la comunidad	0.00	0.00	0.00	0.00	0.00	0.00
b3) Salud	0.00	0.00	0.00	0.00	0.00	0.00
b4) Recreación, cultura y otras manifestaciones sociales	0.00	0.00	0.00	0.00	0.00	0.00
b5) Educación	0.00	0.00	0.00	0.00	0.00	0.00
b6) Protección social	567,547,268.00	23,333,077.32	590,650,346.14	578,890,037.26	534,285,526.10	10,911,210.12
b7) Otros Asuntos Sociales	0.00	0.00	0.00	0.00	0.00	0.00
<b>C. Desarrollo Económico</b>	0.00	0.00	0.00	0.00	0.00	0.00
c1) Asuntos económicos, comerciales y laborales en general	0.00	0.00	0.00	0.00	0.00	0.00
c2) Agricultura, silvicultura, pesca y caza	0.00	0.00	0.00	0.00	0.00	0.00
c3) Combustibles y energía	0.00	0.00	0.00	0.00	0.00	0.00
c4) Minería, manufacturas y construcción	0.00	0.00	0.00	0.00	0.00	0.00
c5) Transporte	0.00	0.00	0.00	0.00	0.00	0.00
c6) Comunicaciones	0.00	0.00	0.00	0.00	0.00	0.00
c7) Turismo	0.00	0.00	0.00	0.00	0.00	0.00
c8) Ciencia, tecnología e innovación	0.00	0.00	0.00	0.00	0.00	0.00
c9) Otras industriales y otros asuntos económicos	0.00	0.00	0.00	0.00	0.00	0.00
<b>D. Otros no Clasificados en Funciones Anteriores</b>	0.00	0.00	0.00	0.00	0.00	0.00
d1) Tránsito de la deuda pública (cuenta financiera de la deuda)	0.00	0.00	0.00	0.00	0.00	0.00
d2) Transf. part. y asort. entre diferentes niv. y ord. de gob.	0.00	0.00	0.00	0.00	0.00	0.00
d3) Gasto de inversión del Sistema Financiero	0.00	0.00	0.00	0.00	0.00	0.00
d4) Activos de Ejercicio Facilita Anteriores	0.00	0.00	0.00	0.00	0.00	0.00
<b>F. Gasto Etiquetado</b>	15,530,580,120.12	886,761,391.54	16,417,341,511.66	16,366,000,018.10	16,351,140,000.12	57,330,515.56
<b>A. Gobierno</b>	0.00	0.00	0.00	0.00	0.00	0.00
a1) Legislación	0.00	0.00	0.00	0.00	0.00	0.00
a2) Justicia	0.00	0.00	0.00	0.00	0.00	0.00
a3) Coordinación de la política de gobierno	0.00	0.00	0.00	0.00	0.00	0.00
a4) Relaciones exteriores	0.00	0.00	0.00	0.00	0.00	0.00
a5) Asuntos financieros y hacienda	0.00	0.00	0.00	0.00	0.00	0.00
a6) Seguridad Nacional	0.00	0.00	0.00	0.00	0.00	0.00
a7) Asuntos de orden público y de seguridad interior	0.00	0.00	0.00	0.00	0.00	0.00
a8) Otros servicios generales	0.00	0.00	0.00	0.00	0.00	0.00
<b>B. Desarrollo Social</b>	15,530,580,120.12	886,761,391.54	16,417,341,511.66	16,366,000,018.10	16,351,140,000.12	57,330,515.56
b1) Protección ambiental	0.00	0.00	0.00	0.00	0.00	0.00
b2) Vivienda y servicios a la comunidad	0.00	0.00	0.00	0.00	0.00	0.00
b3) Salud	0.00	0.00	0.00	0.00	0.00	0.00
b4) Recreación, cultura y otras manifestaciones sociales	0.00	0.00	0.00	0.00	0.00	0.00
b5) Educación	0.00	0.00	0.00	0.00	0.00	0.00
b6) Protección social	15,530,580,120.12	886,761,391.54	16,417,341,511.66	16,366,000,018.10	16,351,140,000.12	57,330,515.56
b7) Otros Asuntos Sociales	0.00	0.00	0.00	0.00	0.00	0.00
<b>C. Desarrollo Económico</b>	0.00	0.00	0.00	0.00	0.00	0.00
c1) Asuntos económicos, comerciales y laborales en general	0.00	0.00	0.00	0.00	0.00	0.00
c2) Agricultura, silvicultura, pesca y caza	0.00	0.00	0.00	0.00	0.00	0.00
c3) Combustibles y energía	0.00	0.00	0.00	0.00	0.00	0.00
c4) Minería, manufacturas y construcción	0.00	0.00	0.00	0.00	0.00	0.00
c5) Transporte	0.00	0.00	0.00	0.00	0.00	0.00
c6) Comunicaciones	0.00	0.00	0.00	0.00	0.00	0.00
c7) Turismo	0.00	0.00	0.00	0.00	0.00	0.00
c8) Ciencia, tecnología e innovación	0.00	0.00	0.00	0.00	0.00	0.00
c9) Otras industriales y otros asuntos económicos	0.00	0.00	0.00	0.00	0.00	0.00
<b>D. Otros no Clasificados en Funciones Anteriores</b>	0.00	0.00	0.00	0.00	0.00	0.00
d1) Tránsito de la deuda pública (cuenta financiera de la deuda)	0.00	0.00	0.00	0.00	0.00	0.00
d2) Transf. part. y asort. entre diferentes niv. y ord. de gob.	0.00	0.00	0.00	0.00	0.00	0.00
d3) Gasto de inversión del Sistema Financiero	0.00	0.00	0.00	0.00	0.00	0.00
d4) Activos de Ejercicio Facilita Anteriores	0.00	0.00	0.00	0.00	0.00	0.00
<b>III. Total de Egresos</b>	16,138,127,397.92	909,994,468.66	17,048,121,866.58	16,732,090,055.36	16,702,425,526.22	68,241,725.68


  
**C. P. ELEAZAR GUTIERREZ VELAZQUEZ**  
**DIRECTOR DE RECURSOS FINANCIEROS**

**NOMBRE DEL ENTE PÚBLICO : Educación Federalizada**  
**Estado Analítico del Ejercicio del Presupuesto de Egresos Detallado - LDF 65.**  
**Clasificación de Servicios Personales por Categoría**  
**Del 1 de Enero al 31 de diciembre de 2015**  
**(PESOS)**

Concepto	Egresos					Subejercicio
	Aprobado	Ampliaciones / Reducciones	Modificado	Devengado	Pagado	
<b>I. Cero No Ejecutado</b>						
A. Personal Administrativo y de Servicios Públicos	57,441,906.04	-250,516,108.87	237,425,853.4	294,497,184.12	251,021,724.12	2,638,701.28
B. Magisterio	213,054,290.89	-168,902,038.19	24,751,732.90	24,235,004.85	27,878,882.10	513,220.86
C. Servicios de Salud	333,787,672.35	-61,113,700.75	272,674,122.61	270,258,948.27	228,213,155.02	2,415,473.34
a) Personal Administrativo	0.00	0.00	0.00	0.00	0.00	0.00
a2) Personal Médico, Paramédico y Afín	0.00	0.00	0.00	0.00	0.00	0.00
D. Seguridad Pública	0.00	0.00	0.00	0.00	0.00	0.00
E. Gastos Asociados a la Implementación de Nuevas Leyes Federales y Reformas a las mismas	0.00	0.00	0.00	0.00	0.00	0.00
Nombre del Programa o Ley 1	0.00	0.00	0.00	0.00	0.00	0.00
F. Sentencias Locales Definitivas	0.00	0.00	0.00	0.00	0.00	0.00
<b>II. Cero Ejecutado</b>						
A. Personal Administrativo y de Servicios Públicos	15,104,434,081.12	811,640,309.27	15,916,124,000.39	15,800,255,242.14	15,903,406,110.47	6,878,749.22
B. Magisterio	1,264,402,600.28	89,030,223.45	1,434,496,712.73	1,429,745,896.98	1,429,745,896.98	3,750,827.75
C. Servicios de Salud	12,740,028,190.84	742,910,095.82	14,482,836,286.66	14,479,310,286.16	14,475,840,232.92	3,127,595.50
a) Personal Administrativo	0.00	0.00	0.00	0.00	0.00	0.00
a2) Personal Médico, Paramédico y Afín	0.00	0.00	0.00	0.00	0.00	0.00
D. Seguridad Pública	0.00	0.00	0.00	0.00	0.00	0.00
E. Gastos Asociados a la Implementación de Nuevas Leyes Federales y Reformas a las mismas	0.00	0.00	0.00	0.00	0.00	0.00
Nombre del Programa o Ley 1	0.00	0.00	0.00	0.00	0.00	0.00
F. Sentencias Locales Definitivas	0.00	0.00	0.00	0.00	0.00	0.00
<b>III. Total del Gasto en Servicios Personales</b>	<b>15,897,138,049.30</b>	<b>561,634,200.32</b>	<b>16,212,269,845.82</b>	<b>16,220,713,294.20</b>	<b>16,194,432,842.02</b>	<b>9,807,443.54</b>



C. P. ELEAZAR GUTIERREZ VELAZQUEZ  
 DIRECTOR DE RECURSOS FINANCIEROS





**EDUCACIÓN FEDERALIZADA**  
**GUÍA DE CUMPLIMIENTO DE LA LEY DE DISCIPLINA FINANCIERA DE LAS ENTIDADES FEDERATIVAS Y MUNICIPIOS**  
**DEL 1 DE ENERO AL 31 DE DICIEMBRE DEL 2018**

Indicadores de Observancia	Implementación		Resultado		Fundamento	Comentarios
	SI	NO	Monto o valor	Unidad (pesos/porcentaje)		
	Mecanismo de Verificación	Fecha estimada de cumplimiento				
<b>INDICADORES PRESUPUESTARIOS</b>						
<b>A. INDICADORES CUANTITATIVOS</b>						
<b>1 Balance Presupuestario Sostenible</b>						
a. Propuesto	Iniciativa de Ley de Ingresos y Proyecto de Presupuesto de Egresos	31 de Diciembre 2018	N/A	pesos	Art. 6 y 19 de la LDF	
b. Aprobado	Ley de Ingresos y Presupuesto de Egresos	31 de Diciembre 2018	N/A	pesos	Art. 6 y 19 de la LDF	
c. Ejercido	Cuenta Pública / Formato 4 LDF	31 de Diciembre 2018	N/A	pesos	Art. 6 y 19 de la LDF	
<b>2 Balance Presupuestario de Recursos Disponibles Sostenible</b>						
a. Propuesto	Iniciativa de Ley de Ingresos y Proyecto de Presupuesto de Egresos	31 de Diciembre 2018	N/A	pesos	Art. 6 y 19 de la LDF	
b. Aprobado	Ley de Ingresos y Presupuesto de Egresos	31 de Diciembre 2018	N/A	pesos	Art. 6 y 19 de la LDF	
c. Ejercido	Cuenta Pública / Formato 4 LDF	31 de Diciembre 2018	N/A	pesos	Art. 6 y 19 de la LDF	
<b>3 Financiamiento Neto dentro del Techo de Financiamiento Neto</b>						
a. Propuesto	Iniciativa de Ley de Ingresos	31 de Diciembre 2018	N/A	pesos	Art. 6, 19 y 46 de la LDF	
b. Aprobado	Ley de Ingresos	31 de Diciembre 2018	N/A	pesos	Art. 6, 19 y 46 de la LDF	
c. Ejercido	Cuenta Pública / Formato 4 LDF	31 de Diciembre 2018	N/A	pesos	Art. 6, 19 y 46 de la LDF	
<b>4 Recursos destinados a la atención de desastres naturales</b>						
<b>a. Asignación al fideicomiso para desastres naturales</b>						
a.1 Aprobado	Reporte Trim. Formato 6 a)	31 de Diciembre 2018	N/A	pesos	Art. 9 de la LDF	
a.2 Pagado	Cuenta Pública / Formato 6 a)	31 de Diciembre 2018	N/A	pesos	Art. 9 de la LDF	
b. Aportación promedio realizada por la Entidad Federativa durante los 5 ejercicios previos, para infraestructura dañada por desastres naturales	Autorizaciones de recursos aprobados por el FONDEN	31 de Diciembre 2018	N/A	pesos	Art. 9 de la LDF	
c. Saldo del fideicomiso para desastres naturales	Cuenta Pública / Auxiliar de Cuentas	31 de Diciembre 2018	N/A	pesos	Art. 9 de la LDF	
d. Costo promedio de los últimos 5 ejercicios de la reconstrucción de infraestructura dañada por desastres naturales	Autorizaciones de recursos aprobados por el FONDEN	31 de Diciembre 2018	N/A	pesos	Art. 9 de la LDF	
<b>5 Techo para servicios personales</b>						
a. Asignación en el Presupuesto de Egresos	Reporte Trim. Formato 6 d)	31 de Diciembre 2018	15,651,936,645.50	pesos	Art. 10 y 21 de la LDF	
b. Ejercido	Reporte Trim. Formato 6 d)	31 de Diciembre 2018	16,203,753,396.26	pesos	Art. 13 fracc. V y 21 de la LDF	
<b>6 Provisiones de gasto para compromisos de pago derivados de APPs</b>						

A J  
DH

**EDUCACION FEDERALIZADA**  
**GUÍA DE CUMPLIMIENTO DE LA LEY DE DISCIPLINA FINANCIERA DE LAS ENTIDADES FEDERATIVAS Y MUNICIPIOS**  
**DEL 1 DE ENERO AL 31 DE DICIEMBRE DEL 2018**

Indicadores de Observancia	Implementación		Resultado		Fundamento	Comentarios
	SI	NO	Monto o valor	Unidad (pesos/porcentaje)		
	Mecanismo de Verificación	Fecha estimada de cumplimiento				
a. <i>Asignación en el Presupuesto de Egresos</i>	Presupuesto de Egresos	31 de Diciembre 2018	N/A	pesos	Art. 11 y 21 de la LDF	
<b>7 Techo de ADEFAS para el ejercicio fiscal</b>						
a. <i>Propuesto</i>	Proyecto de Presupuesto de Egresos	31 de Diciembre 2018	0.00	pesos	Art. 12 y 20 de la LDF	
b. <i>Aprobado</i>	Reporte Trim. Formato 6 a)	31 de Diciembre 2018	0.00	pesos	Art. 12 y 20 de la LDF	
c. <i>Ejercido</i>	Cuenta Pública / Formato 6 a)	31 de Diciembre 2018	0.00	pesos	Art. 12 y 20 de la LDF	
<b>1 Iniciativa de Ley de Ingresos y Proyecto de Presupuesto de Egresos</b>						
a. <i>Objetivos anuales, estrategias y metas para el ejercicio fiscal</i>	Iniciativa de Ley de Ingresos y Proyecto de Presupuesto de Egresos	31 de Diciembre 2018	N/A	pesos	Art. 5 y 18 de la LDF	
b. <i>Proyecciones de ejercicios posteriores</i>	Iniciativa de Ley de Ingresos y Proyecto de Presupuesto de Egresos / Formatos 7 a) y b)	31 de Diciembre 2018	N/A	pesos	Art. 5 y 18 de la LDF	
c. <i>Descripción de riesgos relevantes y propuestas de acción para enfrentarlos</i>	Iniciativa de Ley de Ingresos y Proyecto de Presupuesto de Egresos	31 de Diciembre 2018	N/A	pesos	Art. 5 y 18 de la LDF	
d. <i>Resultados de ejercicios fiscales anteriores y el ejercicio fiscal en cuestión</i>	Iniciativa de Ley de Ingresos y Proyecto de Presupuesto de Egresos / Formatos 7 c) y d)	31 de Diciembre 2018	N/A	pesos	Art. 5 y 18 de la LDF	
e. <i>Estudio actuarial de las pensiones de sus trabajadores</i>	Proyecto de Presupuesto de Egresos / Formato 8	31 de Diciembre 2018	N/A	pesos	Art. 5 y 18 de la LDF	
<b>2 Balance Presupuestario de Recursos Disponibles, en caso de ser negativo</b>						
a. <i>Razones excepcionales que justifican el Balance Presupuestario de Recursos Disponibles negativo</i>	Iniciativa de Ley de Ingresos o Proyecto de Presupuesto de Egresos	31 de Diciembre 2018	N/A	pesos	Art. 6 y 19 de la LDF	
b. <i>Fuente de recursos para cubrir el Balance Presupuestario de Recursos Disponibles negativo</i>	Iniciativa de Ley de Ingresos o Proyecto de Presupuesto de Egresos	31 de Diciembre 2018	N/A	pesos	Art. 6 y 19 de la LDF	
c. <i>Número de ejercicios fiscales y acciones necesarias para cubrir el Balance Presupuestario de Recursos Disponibles negativo</i>	Iniciativa de Ley de Ingresos o Proyecto de Presupuesto de Egresos	31 de Diciembre 2018	N/A	pesos	Art. 6 y 19 de la LDF	
d. <i>Informes Trimestrales sobre el avance de las acciones para recuperar el Balance Presupuestario de Recursos Disponibles</i>	Reporte Trim. y Cuenta Pública	31 de Diciembre 2018	N/A	pesos	Art. 6 y 19 de la LDF	
<b>3 Servicios Personales</b>						
a. <i>Remuneraciones de los servidores públicos</i>	Proyecto de Presupuesto	31 de Diciembre 2018	68,029,365.53	pesos	Art. 10 y 21 de la LDF	
b. <i>Previsiones salariales y económicas para cubrir incrementos salariales, creación de plazas y otros</i>	Proyecto de Presupuesto	31 de Diciembre 2018	181,950,144.17	pesos	Art. 10 y 21 de la LDF	
<b>INDICADORES DEL EJERCICIO PRESUPUESTARIO</b>						
<b>A. INDICADORES CUANTITATIVOS</b>						
<b>1 Ingresos Excedentes derivados de ingresos de Libre Disposición</b>						



**EDUCACIÓN FEDERALIZADA**  
**GUÍA DE CUMPLIMIENTO DE LA LEY DE DISCIPLINA FINANCIERA DE LAS ENTIDADES FEDERATIVAS Y MUNICIPIOS**  
**DEL 1 DE ENERO AL 31 DE DICIEMBRE DEL 2018**

Indicadores de Observancia	Implementación		Resultado		Fundamento	Comentarios
	SI	NO	Monto o valor	Unidad (pesos/porcentaje)		
	Mecanismo de Verificación	Fecha estimada de cumplimiento				
a. <i>Monto de Ingresos Excedentes derivados de ILD</i>	Cuenta Pública / Formato 5	31 de Diciembre 2018	N/A	pesos	Art. 14 y 21 de la LDF	
b. <i>Monto de Ingresos Excedentes derivados de ILD destinados al fin del A.14, fracción I de la LDF</i>	Cuenta Pública	31 de Diciembre 2018	N/A	pesos	Art. 14 y 21 de la LDF	
c. <i>Monto de Ingresos Excedentes derivados de ILD destinados al fin del A.14, fracción II, a) de la LDF</i>	Cuenta Pública	31 de Diciembre 2018	N/A	pesos	Art. 14 y 21 de la LDF	
d. <i>Monto de Ingresos Excedentes derivados de ILD destinados al fin del A.14, fracción II, b) de la LDF</i>	Cuenta Pública	31 de Diciembre 2018	N/A	pesos	Art. 14 y 21 de la LDF	
e. <i>Monto de Ingresos Excedentes derivados de ILD destinados al fin del artículo noveno transitorio de la LDF</i>		31 de Diciembre 2018	N/A	pesos	Art. Noveno Transitorio de la LDF	
<b>B. INDICADORES CUALITATIVOS</b>						
1 <i>Análisis Costo-Beneficio para programas o proyectos de inversión mayores a 10 millones de UDIS</i>	Página de internet de la Secretaría de Finanzas o Tesorería Municipal	31 de Diciembre 2018	N/A		Art. 13 frac. III y 21 de la LDF	
2 <i>Análisis de conveniencia y análisis de transferencia de riesgos de los proyectos APPs</i>	Página de internet de la Secretaría de Finanzas o Tesorería Municipal	31 de Diciembre 2018	N/A		Art. 13 frac. III y 21 de la LDF	
3 <i>Identificación de población objetivo, destino y temporalidad de subsidios</i>	Página de internet de la Secretaría de Finanzas o Tesorería Municipal	31 de Diciembre 2018	N/A		Art. 13 frac. VII y 21 de la LDF	
<b>INDICADORES DE DEUDA PÚBLICA</b>						
<b>A. INDICADORES CUANTITATIVOS</b>						
1 <b>Obligaciones a Corto Plazo</b>						
a. <i>Límite de Obligaciones a Corto Plazo</i>		31 de Diciembre 2018	N/A	pesos	Art. 30 frac. I de la LDF	
b. <i>Obligaciones a Corto Plazo</i>		31 de Diciembre 2018	N/A	pesos	Art. 30 frac. I de la LDF	

  
**MTR. JESÚS ADOLFO GARCÍA GONZÁLEZ**  
**COORDINADOR GENERAL DE ADMINISTRACIÓN FEDERALIZADA**

---


# INFORMACIÓN DE INTEGRACIÓN Y ANÁLISIS


---

**APLICACIÓN DEL PRESUPUESTO TOTAL POR RUBROS**  
Del 1 de Enero al 31 de Diciembre del 2018

**2111120 2 EDUCACION FEDERALIZADA**

CONCEPTO	PRESUPUESTO DE EGRESOS					
	APROBADO ANUAL	MODIFICADO	COMPROMETIDO	DEVENGADO	EJERCIDO	PAGADO
<b>RECURSOS PRESUPUESTARIOS</b>						
1000 Servicios Personales	15,383,443,556.78	15,945,067,397.08	15,937,097,517.26	15,937,097,517.26	15,931,247,393.99	15,931,247,393.99
2000 Materiales y Suministros	152,254,451.43	169,184,516.35	148,783,498.94	148,783,498.94	148,783,498.94	148,760,395.44
3000 Servicios Generales	493,326,598.23	752,424,958.55	718,702,914.53	718,702,914.53	717,665,901.50	664,074,715.37
4000 Transferencias, Asignaciones, Subsidios y Otras Ayudas	75,102,801.48	147,515,004.86	141,360,114.42	141,360,114.42	141,359,999.42	141,359,999.42
5000 Bienes Muebles, Inmuebles e Intangibles						
7000 Inversiones Financieras y Otras Provisiones						
9000 Deuda Pública						
<b>Subtotal</b>	<b>16,104,127,407.92</b>	<b>17,014,191,876.84</b>	<b>16,945,944,045.15</b>	<b>16,945,944,045.15</b>	<b>16,939,056,793.85</b>	<b>16,885,442,504.22</b>
<b>RECURSOS PROPIOS</b>						
1000 Servicios Personales						
2000 Materiales y Suministros						
3000 Servicios Generales						
4000 Transferencias, Asignaciones, Subsidios y Otras Ayudas						
<b>Subtotal</b>						
<b>RECURSOS AJENOS</b>						
1000 Servicios Personales						
2000 Materiales y Suministros						
3000 Servicios Generales						
4000 Transferencias, Asignaciones, Subsidios y Otras Ayudas						
<b>Subtotal</b>						
<b>RECURSOS FEDERALES NO PRESUPUESTARIOS</b>						
1000 Servicios Personales						
2000 Materiales y Suministros						
3000 Servicios Generales						
4000 Transferencias, Asignaciones, Subsidios y Otras Ayudas						
<b>Subtotal</b>						
<b>TOTAL</b>	<b>16,104,127,407.92</b>	<b>17,014,191,876.84</b>	<b>16,945,944,045.15</b>	<b>16,945,944,045.15</b>	<b>16,939,056,793.85</b>	<b>16,885,442,504.22</b>

  
C.P. ELEAZAR GUTIERREZ VELÁZQUEZ  
DIRECTOR DE RECURSOS FINANCIEROS

  
MTRO. JESÚS ADOLFO GARCÍA GONZÁLEZ  
COORDINADOR GENERAL DE ADMINISTRACIÓN FEDERALIZADA



**ANÁLISIS DE LAS PRINCIPALES VARIACIONES Y ADECUACIONES AL PRESUPUESTO DE EGRESOS**  
Del 1 de Enero al 31 de Diciembre del 2018

**2111120 2 EDUCACION FEDERALIZADA**

PRESUPUESTO DE EGRESOS				VARIACION EN RELACION AL:	
APROBADO ANUAL	AMPLIACIONES / REDUCCIONES	MODIFICADO	DEVENGADO	APROBADO ANUAL	%
1	2	3	4	5 = 4-1	
16,104,127,407.92	910,064,468.92	17,014,191,876.84	16,945,944,045.15	- 841,816,637.23	-5.2

**Análisis de la Razón de la Variación a Nivel Programa o Fondo**

**Fondo General de Participaciones**

**5811 01 Fondo General de Participaciones**

La variación que existe entre el Presupuesto Devengado con el Aprobado anual de 17,719,360.41; se debe principalmente a la reducción y ampliación líquida realizada en los rubros de Servicios Personales y Servicios Generales.

**Participación por Impuestos Especiales**

**5813 01 Participación por Impuestos Especiales**

La variación que existe entre el Presupuesto Devengado con el Aprobado anual de 1,356,688.91; se debe a que hubo Ampliación Líquida para solventar los pagos de Impuestos sobre Nóminas.

**Fondo de Fiscalización y Recaudación**

**5814 01 Fondo de Fiscalización y Recaudación**

La variación que existe entre el Presupuesto Devengado con el Aprobado anual de (62,251,049.41); se debe a que hubo reducción del presupuesto aprobado por concepto de Impuesto sobre Nóminas.

**Fondo de Compensación**

**5815 01 Fondo de Compensación**

La variación que existe entre el Presupuesto Devengado con el Aprobado anual de 50,743,819.23; se debe a que hubo Ampliación Líquida para solventar los pagos de Impuestos sobre Nóminas.

**Fondo de Aportaciones para la Nómina Educativa y Gasto Operativo (FONE)**

**5821 01 FONE Servicios Personales. Ramo 33 - 1013**

La variación que existe entre el Presupuesto Devengado con el Aprobado anual de 545,552,446.31 ; se debe principalmente a que la Secretaría de Educación Pública (SEP) no ha sido puntual en dar a conocer los pagos de sueldos y aportaciones patronales que efectúa a través del FONE Servicios Personales.

**5821 03 FONE Gastos de Operación. Ramo 33 - 1015**

La variación que existe entre el Presupuesto Devengado con el Aprobado anual de (42,144,327.80); corresponde a economías en el ejercicio fiscal 2018.

**5821 04 FONE Fondo de Compensación. Ramo 33 - 1016**

La variación que existe entre el Presupuesto Devengado con el Aprobado anual de (5,547,190.39); corresponde a economías en el ejercicio fiscal 2018.

*A f or*

**ANÁLISIS DE LAS PRINCIPALES VARIACIONES Y ADECUACIONES AL PRESUPUESTO DE EGRESOS**

Del 1 de Enero al 31 de Diciembre del 2018

**2111120 2 EDUCACION FEDERALIZADA**

PRESUPUESTO DE EGRESOS				VARIACIÓN EN RELACIÓN AL:	
APROBADO ANUAL	AMPLIACIONES / REDUCCIONES	MODIFICADO	DEVENGADO	APROBADO ANUAL	%
1	2	3	4	5 = 4-1	
16,104,127,407.92	910,064,468.92	17,014,191,876.84	16,945,944,045.15	- 841,816,637.23	-5.2

**Impuestos Sobre Automóviles Nuevos**

**5846 01 Impuestos Sobre Automóviles Nuevos**

La variación que existe entre el Presupuesto Devengado con el Aprobado anual de 1,131,143.36; se debe a que hubo Ampliación Líquida para solventar los pagos de Impuestos sobre Automóviles Nuevos.

**ISR por Enajenación de Bienes**

**584B 01 ISR por Enajenación de Bienes**

La variación que existe entre el Presupuesto Devengado con el Aprobado anual de 3,691,798.75; se debe a que hubo Ampliación Líquida para solventar los pagos de ISR por Enajenación de Bienes.

**Otros Subsidios**


**5933 29 Apoyos a Centros y Organizaciones de Educación. Ramo 11 - U080**

La variación que existe entre el Presupuesto Devengado con el Aprobado anual de 331,563,947.86; se debe principalmente a las Ampliaciones que se han realizado para dar solvencia a las partidas Ayudas a Organizaciones y Sueldos Personal Docente.

**Integración de la Modificación al Presupuesto de Egresos (Ampliaciones/Reducciones)**

**Ampliación Líquida** por un monto de 910,064,468.92, por concepto de: Recursos para cubrir la necesidades inherentes al funcionamiento de esta Institución, haciendo incapie que los siguientes Proyectos son los que tienen mayor impacto presupuestal.

Administración Central

  
C.P. ELEAZAR GUTIÉRREZ VELÁZQUEZ  
DIRECTOR DE RECURSOS FINANCIEROS

  
MTRO. JESÚS ADOLFO GARCÍA GONZÁLEZ  
COORDINADOR GENERAL DE ADMINISTRACIÓN

*A R*



**ANÁLISIS DE LA RAZON DEL AVANCE DEL PRESUPUESTO DEVENGADO EN RELACIÓN AL PRESUPUESTO MINISTRADO**

**INFORME DE AVANCE DE GESTIÓN FINANCIERA**

Del 1 de Enero al 31 de Diciembre del 2018

**2111120 2 EDUCACION FEDERALIZADA**

**Razón del Avance % del Presupuesto Devengado en relación al Presupuesto Ministrado**

El 99.6 % representa al total devengado con respecto al presupuesto ministrado, y se debe principalmente al registro presupuestal de los pagos de sueldos del personal de SEF correspondiente a los meses de enero a diciembre que la Secretaría de Educación Pública dio a conocer a la Secretaría de Educación de Chiapas; así como también los gastos de operación en los diferentes capítulos del gasto.



C.P. ELEAZAR GUTIERREZ VELAZQUEZ  
DIRECTOR DE RECURSOS FINANCIEROS



MTRO. JESUS ADOLFO GARCIA GONZALEZ  
COORDINADOR GENERAL DE ADMINISTRACIÓN FEDERALIZADA

ANÁLISIS DE LOS RECURSOS FEDERALES POR FUENTE DE FINANCIAMIENTO, PROGRAMAS Y/O FONDO  
Del 1 de Enero al 31 de Diciembre del 2018

2111120 2 EDUCACIÓN FEDERALIZADA

RUBRO - FUENTE DE FINANCIAMIENTO - PROGRAMA Y/O FONDO - ANÁLISIS DEL EJERCICIO DEL GASTO

APORTACIONES (RAMO 33)

Fondo de Aportaciones para la nómina Educativa y Gasto Operativo (FONE)

**5821 01 FONE Servicios Personales. Ramo 33 - I013**

Mediante este programa se destinaron recursos por la cantidad de 15,418 millones de pesos, recursos destinados para la Nómina Educativa.

**5821 03 FONE Gastos de Operación. Ramo 33 - I015**

Mediante este programa se destinaron recursos por la cantidad de 389.9 millones de pesos, recursos destinados para pago de Material didáctico, Energía eléctrica, Alimentos, Vigilancia, Becas.

**5821 04 FONE Fondo de Compensación. Ramo 33 - I016**


Mediante este programa se destinaron recursos por la cantidad de 225.8 millones de pesos, recursos destinados para Compensaciones, Sueldo personal eventual, Bonos, Sueldo al Personal Docente.

TRANSFERENCIAS, ASIGNACIONES, SUBSIDIOS Y OTRAS AYUDAS (SUBSIDIOS Y SUBVENCIONES)

Otros Subsidios

**5933 29 Apoyos a Centros y Organizaciones de Educación. Ramo 11 - U080**

A través de este programa se invirtió un monto de 331.5 millones de pesos, recursos para pagar Sueldos del Personal Interino, así como bono de homologados, pensionados y jubilados.

  
C.P. ELEAZAR GUTIÉRREZ VELÁZQUEZ  
DIRECTOR DE RECURSOS FINANCIEROS

  
MTRO. JESÚS ADOLFO GARCÍA GONZÁLEZ  
COORDINADOR GENERAL DE ADMINISTRACIÓN FEDERALIZADA



ESTADO DEL EJERCICIO DEL PRESUPUESTO  
CIERRE A DICIEMBRE DE 2018

Educación Federalizada

31 de Diciembre de 2018

(Pesos)

Página 1 de 2

Fecha de Impresión: 21/02/2019 8:49:52 a.m.

CAPÍTULOS / CONCEPTOS	PRESUPUESTO AUTORIZADO				COMPROMETIDO	DEVENGADO	EJERCIDO	PAGADO	CRÉDITO DISPONIBLE PARA COMPROMETER (Modificado-Comprometido)	CRÉDITO DISPONIBLE (Modificado-Devengado)
	PRESUPUESTO DE EGRESOS APROBADO	AMPLIACIONES	REDUCCIONES	MODIFICADO						
<b>TOTAL</b>	<b>16,104,127,407.92</b>	<b>4,043,020,384.14</b>	<b>3,132,955,915.22</b>	<b>17,014,191,876.84</b>	<b>16,945,944,045.15</b>	<b>16,945,944,045.15</b>	<b>16,939,056,793.85</b>	<b>16,885,442,504.22</b>	<b>68,247,831.69</b>	<b>68,247,831.69</b>
<b>Servicios Personales.</b>	<b>15,383,443,556.78</b>	<b>3,428,729,438.68</b>	<b>2,867,105,598.38</b>	<b>15,945,067,397.08</b>	<b>15,937,097,517.26</b>	<b>15,937,097,517.26</b>	<b>15,931,247,393.99</b>	<b>15,931,247,393.99</b>	<b>7,969,879.82</b>	<b>7,969,879.82</b>
Remuneraciones al Personal de Carácter Permanente.	7,651,567,021.03	1,224,173,281.02	754,487,112.95	8,121,253,189.10	8,119,374,710.54	8,119,374,710.54	8,119,374,710.54	8,119,374,710.54	1,878,478.56	1,878,478.56
Remuneraciones al Personal de Carácter Transitorio.	9,114,442.30	330,072,636.51	38,324,838.80	300,862,240.01	299,611,376.38	299,611,376.38	293,761,253.11	293,761,253.11	1,250,863.63	1,250,863.63
Remuneraciones Adicionales y Especiales.	2,492,957,343.38	872,003,912.20	864,116,353.88	2,500,844,901.70	2,499,738,587.66	2,499,738,587.66	2,499,738,587.66	2,499,738,587.66	1,106,314.04	1,106,314.04
Seguridad Social.	1,728,924,319.85	514,137,899.56	525,355,476.83	1,717,706,742.58	1,717,701,242.70	1,717,701,242.70	1,717,701,242.70	1,717,701,242.70	5,499.88	5,499.88
Otras Prestaciones Sociales y Económicas.	1,298,974,338.30	47,800,974.49	56,026,575.55	1,290,748,737.24	1,290,748,737.24	1,290,748,737.24	1,290,748,737.24	1,290,748,737.24	0.00	0.00
Previsiones.	182,275,502.63	0.00	182,275,502.63	0.00	0.00	0.00	0.00	0.00	0.00	0.00
Pago de Estímulos a Servidores Públicos.	2,019,630,589.29	440,540,734.90	446,519,737.74	2,013,651,586.45	2,009,922,862.74	2,009,922,862.74	2,009,922,862.74	2,009,922,862.74	3,728,723.71	3,728,723.71
<b>Materiales y Suministros.</b>	<b>152,254,451.43</b>	<b>68,463,565.52</b>	<b>51,533,500.60</b>	<b>169,184,516.35</b>	<b>148,783,498.94</b>	<b>148,783,498.94</b>	<b>148,783,498.94</b>	<b>148,760,395.44</b>	<b>20,401,017.41</b>	<b>20,401,017.41</b>
Materiales de Administración, Emisión de Documentos y Artículos Oficiales.	81,820,174.86	60,556,062.04	44,517,622.40	97,858,614.50	90,081,757.56	90,081,757.56	90,081,757.56	90,081,757.56	7,776,856.94	7,776,856.94
Alimentos y Utensilios.	45,009,225.13	2,906,203.67	2,906,203.67	45,009,225.13	36,798,528.20	36,798,528.20	36,798,528.20	36,775,424.70	8,210,696.93	8,210,696.93
Materias Primas y Materiales de Producción y Comercialización.	6,753.81	0.00	0.00	6,753.81	0.00	0.00	0.00	0.00	6,753.81	6,753.81
Materiales y Artículos de Construcción y de Reparación.	9,952,894.65	1,345,505.95	1,390,082.11	9,908,318.49	8,022,253.12	8,022,253.12	8,022,253.12	8,022,253.12	1,886,065.37	1,886,065.37
Productos Químicos, Farmacéuticos y de Laboratorio.	629,498.19	251,759.55	241,295.55	639,962.19	522,489.64	522,489.64	522,489.64	522,489.64	117,472.55	117,472.55
Combustibles, Lubricantes y Aditivos.	7,927,193.37	697,881.62	697,881.62	7,927,193.37	7,060,448.64	7,060,448.64	7,060,448.64	7,060,448.64	866,744.73	866,744.73
Vestuario, Blancos, Prendas de Protección y Artículos Deportivos.	3,531,150.75	723,634.49	1,042,467.59	3,212,317.65	3,057,181.94	3,057,181.94	3,057,181.94	3,057,181.94	155,135.71	155,135.71
Herramientas, Refacciones y Accesorios Menores.	3,377,560.67	1,982,518.20	737,947.66	4,622,131.21	3,240,839.84	3,240,839.84	3,240,839.84	3,240,839.84	1,381,291.37	1,381,291.37
<b>Servicios Generales.</b>	<b>493,326,598.23</b>	<b>457,258,606.41</b>	<b>198,160,246.09</b>	<b>752,424,958.55</b>	<b>718,702,914.53</b>	<b>718,702,914.53</b>	<b>717,665,901.50</b>	<b>664,074,715.37</b>	<b>33,722,044.02</b>	<b>33,722,044.02</b>
Servicios Básicos.	142,937,411.92	48,683,059.23	88,129,321.41	103,491,149.74	93,423,241.38	93,423,241.38	93,423,241.38	86,728,500.38	10,067,908.36	10,067,908.36
Servicios de Arrendamiento.	10,286,674.62	4,416,238.58	2,121,319.50	12,581,593.70	11,795,850.01	11,795,850.01	11,040,981.79	11,040,981.79	785,743.69	785,743.69
Servicios Profesionales, Científicos, Técnicos y Otros Servicios.	7,355,670.11	22,654,068.85	1,064,073.80	28,945,665.16	25,512,541.58	25,512,541.58	25,371,793.41	23,309,750.55	3,433,123.58	3,433,123.58
Servicios Financieros, Bancarios y Comerciales.	3,333,554.33	1,297,762.97	908,298.97	3,723,018.33	2,454,848.12	2,454,848.12	2,412,941.88	2,412,941.88	1,268,170.21	1,268,170.21
Servicios de Instalación, Reparación, Mantenimiento y Conservación.	19,584,483.87	8,948,205.09	4,610,417.25	23,922,271.71	22,183,955.80	22,183,955.80	22,090,165.40	21,931,117.26	1,738,315.91	1,738,315.91
Servicios de Comunicación Social y Publicidad.	481,460.66	45,022.62	45,022.62	481,460.66	225,515.60	225,515.60	225,515.60	225,515.60	255,945.06	255,945.06
Servicios de Traslado y Viáticos.	22,097,869.53	1,216,098.67	1,207,329.23	22,106,438.97	16,727,986.29	16,727,986.29	16,727,986.29	16,727,986.29	5,378,452.68	5,378,452.68
Servicios Oficiales.	12,082,782.47	8,901,419.52	1,091,206.72	19,892,995.27	15,556,602.91	15,556,602.91	15,550,902.91	15,548,118.91	4,336,392.36	4,336,392.36
Otros Servicios Generales.	275,166,690.72	361,096,730.88	98,983,056.59	537,280,365.01	530,822,372.84	530,822,372.84	530,822,372.84	486,149,802.71	6,457,992.17	6,457,992.17
<b>Transferencias, Asignaciones, Subsidios y Otras Ayudas.</b>	<b>75,102,801.48</b>	<b>88,568,773.53</b>	<b>16,156,570.15</b>	<b>147,515,004.86</b>	<b>141,360,114.42</b>	<b>141,360,114.42</b>	<b>141,359,999.42</b>	<b>141,359,999.42</b>	<b>6,154,890.44</b>	<b>6,154,890.44</b>
Ayudas Sociales.	75,102,801.48	88,568,773.53	16,156,570.15	147,515,004.86	141,360,114.42	141,360,114.42	141,359,999.42	141,359,999.42	6,154,890.44	6,154,890.44

f 8



CHIAPAS

ESTADO DEL EJERCICIO DEL PRESUPUESTO  
CIERRE A DICIEMBRE DE 2018  
Educación Federalizada

31 de Diciembre de 2018  
(Pesos)

Página 2 de 2

Fecha de Impresión: 21/02/2019 8:49:52 a.m.

CAPÍTULOS / CONCEPTOS	PRESUPUESTO AUTORIZADO				COMPROMETIDO	DEVENGADO	EJERCIDO	PAGADO	CRÉDITO DISPONIBLE PARA COMPROMETER (Modificado-Comprometido)	CRÉDITO DISPONIBLE (Modificado-Devengado)
	PRESUPUESTO DE EGRESOS APROBADO	AMPLIACIONES	REDUCCIONES	MODIFICADO						

C.P. Eleazar Gutiérrez Velázquez  
Director de Recursos Financieros



## ESTADO DEL EJERCICIO DEL PRESUPUESTO

CIERRE 2018

Educación Federalizada

Del 01 de Enero al 31 de Diciembre de 2018

Página 1 de 2

(Pesos)

Fecha de Impresión: 21/02/2019 8:49:52 a.m.

CAPÍTULOS / CONCEPTOS	PRESUPUESTO AUTORIZADO				COMPROMETIDO	DEVENGADO	EJERCIDO	PAGADO	CRÉDITO DISPONIBLE PARA COMPROMETER (Modificado-Comprometido)	CRÉDITO DISPONIBLE (Modificado-Devengado)
	PRESUPUESTO DE EGRESOS APROBADO	AMPLIACIONES	REDUCCIONES	MODIFICADO						
<b>TOTAL</b>	<b>16,104,127,407.92</b>	<b>4,043,020,384.14</b>	<b>3,132,955,915.22</b>	<b>17,014,191,876.84</b>	<b>16,945,944,045.15</b>	<b>16,945,944,045.15</b>	<b>16,939,056,793.85</b>	<b>16,885,442,504.22</b>	<b>68,247,831.69</b>	<b>68,247,831.69</b>
<b>Servicios Personales.</b>	<b>15,383,443,556.78</b>	<b>3,428,729,438.68</b>	<b>2,867,105,598.38</b>	<b>15,945,067,397.08</b>	<b>15,937,097,517.26</b>	<b>15,937,097,517.26</b>	<b>15,931,247,393.99</b>	<b>15,931,247,393.99</b>	<b>7,969,879.82</b>	<b>7,969,879.82</b>
Remuneraciones al Personal de Carácter Permanente.	7,651,567,021.03	1,224,173,281.02	754,487,112.95	8,121,253,189.10	8,119,374,710.54	8,119,374,710.54	8,119,374,710.54	8,119,374,710.54	1,878,478.56	1,878,478.56
Remuneraciones al Personal de Carácter Transitorio.	9,114,442.30	330,072,636.51	38,324,838.80	300,862,240.01	299,611,376.38	299,611,376.38	293,761,253.11	293,761,253.11	1,250,863.63	1,250,863.63
Remuneraciones Adicionales y Especiales.	2,492,957,343.38	872,003,912.20	864,116,353.88	2,500,844,901.70	2,499,738,587.66	2,499,738,587.66	2,499,738,587.66	2,499,738,587.66	1,106,314.04	1,106,314.04
Seguridad Social.	1,728,924,319.85	514,137,899.56	525,355,476.83	1,717,706,742.58	1,717,701,242.70	1,717,701,242.70	1,717,701,242.70	1,717,701,242.70	5,499.88	5,499.88
Otras Prestaciones Sociales y Económicas.	1,298,974,338.30	47,800,974.49	56,026,575.55	1,290,748,737.24	1,290,748,737.24	1,290,748,737.24	1,290,748,737.24	1,290,748,737.24	0.00	0.00
Previsiones.	182,275,502.63	0.00	182,275,502.63	0.00	0.00	0.00	0.00	0.00	0.00	0.00
Pago de Estímulos a Servidores Públicos.	2,019,630,589.29	440,540,734.90	446,519,737.74	2,013,651,586.45	2,009,922,862.74	2,009,922,862.74	2,009,922,862.74	2,009,922,862.74	3,728,723.71	3,728,723.71
<b>Materiales y Suministros.</b>	<b>152,254,451.43</b>	<b>68,463,565.52</b>	<b>51,533,500.60</b>	<b>169,184,516.35</b>	<b>148,783,498.94</b>	<b>148,783,498.94</b>	<b>148,783,498.94</b>	<b>148,760,395.44</b>	<b>20,401,017.41</b>	<b>20,401,017.41</b>
Materiales de Administración, Emisión de Documentos y Artículos Oficiales.	81,820,174.86	60,556,062.04	44,517,622.40	97,858,614.50	90,081,757.56	90,081,757.56	90,081,757.56	90,081,757.56	7,776,856.94	7,776,856.94
Alimentos y Utensilios.	45,009,225.13	2,906,203.67	2,906,203.67	45,009,225.13	36,798,528.20	36,798,528.20	36,798,528.20	36,775,424.70	8,210,696.93	8,210,696.93
Materias Primas y Materiales de Producción y Comercialización	6,753.81	0.00	0.00	6,753.81	0.00	0.00	0.00	0.00	6,753.81	6,753.81
Materiales y Artículos de Construcción y de Reparación.	9,952,894.65	1,345,505.95	1,390,082.11	9,908,318.49	8,022,253.12	8,022,253.12	8,022,253.12	8,022,253.12	1,886,065.37	1,886,065.37
Productos Químicos, Farmacéuticos y de Laboratorio.	629,498.19	251,759.55	241,295.55	639,962.19	522,489.64	522,489.64	522,489.64	522,489.64	117,472.55	117,472.55
Combustibles, Lubricantes y Aditivos.	7,927,193.37	697,881.62	697,881.62	7,927,193.37	7,060,448.64	7,060,448.64	7,060,448.64	7,060,448.64	866,744.73	866,744.73
Vestuario, Blancos, Prendas de Protección y Artículos Deportivos.	3,531,150.75	723,634.49	1,042,467.59	3,212,317.65	3,057,181.94	3,057,181.94	3,057,181.94	3,057,181.94	155,135.71	155,135.71
Herramientas, Refacciones y Accesorios Menores.	3,377,560.67	1,982,518.20	737,947.66	4,622,131.21	3,240,839.84	3,240,839.84	3,240,839.84	3,240,839.84	1,381,291.37	1,381,291.37
<b>Servicios Generales.</b>	<b>493,326,598.23</b>	<b>457,258,606.41</b>	<b>198,160,246.09</b>	<b>752,424,958.55</b>	<b>718,702,914.53</b>	<b>718,702,914.53</b>	<b>717,665,901.50</b>	<b>664,074,715.37</b>	<b>33,722,044.02</b>	<b>33,722,044.02</b>
Servicios Básicos.	142,937,411.92	48,683,059.23	88,129,321.41	103,491,149.74	93,423,241.38	93,423,241.38	93,423,241.38	86,728,500.38	10,067,908.36	10,067,908.36
Servicios de Atendamiento.	10,286,674.62	4,416,238.58	2,121,319.50	12,581,593.70	11,795,850.01	11,795,850.01	11,040,981.79	11,040,981.79	785,743.69	785,743.69
Servicios Profesionales, Científicos, Técnicos y Otros Servicios.	7,355,670.11	22,654,068.85	1,064,073.80	28,945,665.16	25,512,541.58	25,512,541.58	25,371,793.41	23,309,750.55	3,433,123.58	3,433,123.58
Servicios Financieros, Bancarios y Comerciales.	3,333,554.33	1,297,762.97	908,298.97	3,723,018.33	2,454,848.12	2,454,848.12	2,412,941.88	2,412,941.88	1,268,170.21	1,268,170.21
Servicios de Instalación, Reparación, Mantenimiento y Conservación.	19,584,483.87	8,948,205.09	4,610,417.25	23,922,271.71	22,183,955.80	22,183,955.80	22,090,165.40	21,931,117.26	1,738,315.91	1,738,315.91
Servicios de Comunicación Social y Publicidad.	481,460.66	45,022.62	45,022.62	481,460.66	225,515.60	225,515.60	225,515.60	225,515.60	255,945.06	255,945.06
Servicios de Traslado y Viáticos.	22,097,869.53	1,216,098.67	1,207,529.23	22,106,438.97	16,727,986.29	16,727,986.29	16,727,986.29	16,727,986.29	5,378,452.68	5,378,452.68
Servicios Oficiales.	12,082,782.47	8,901,419.52	1,091,206.72	19,892,995.27	15,556,602.91	15,556,602.91	15,550,902.91	15,548,118.91	4,336,392.36	4,336,392.36
Otros Servicios Generales.	275,166,690.72	361,096,730.88	98,983,056.59	537,280,365.01	530,822,372.84	530,822,372.84	530,822,372.84	486,149,802.71	6,457,992.17	6,457,992.17
<b>Transferencias, Asignaciones, Subsidios y Otras Ayudas.</b>	<b>75,102,801.48</b>	<b>88,568,773.53</b>	<b>16,156,570.15</b>	<b>147,515,004.86</b>	<b>141,360,114.42</b>	<b>141,360,114.42</b>	<b>141,359,999.42</b>	<b>141,359,999.42</b>	<b>6,154,890.44</b>	<b>6,154,890.44</b>
Ayudas Sociales.	75,102,801.48	88,568,773.53	16,156,570.15	147,515,004.86	141,360,114.42	141,360,114.42	141,359,999.42	141,359,999.42	6,154,890.44	6,154,890.44






ESTADO DEL EJERCICIO DEL PRESUPUESTO  
CIERRE 2018  
Educación Federalizada  
Del 01 de Enero al 31 de Diciembre de 2018

(Pesos)

CAPÍTULOS / CONCEPTOS	PRESUPUESTO AUTORIZADO				COMPROMETIDO	DEVENGADO	EJERCIDO	PAGADO	CRÉDITO DISPONIBLE PARA COMPROMETER (Modificado-Comprometido)	CRÉDITO DISPONIBLE (Modificado-Devengado)
	PRESUPUESTO DE EGRESOS APROBADO	AMPLIACIONES	REDUCCIONES	MODIFICADO						

  
C.P. Eleazar Gutiérrez Velázquez  
Director de Recursos Financieros



GOBIERNO CONSTITUCIONAL DEL ESTADO DE CHIAPAS  
SECRETARÍA DE HACIENDA

Análisis de Partidas por Clasificación Administrativa  
SISTEMA PRESUPUESTARIO 2018  
(PESOS)  
CIERRE 2018

21111202 Educación Federalizada

lunes, 31 de diciembre de 2018

UR	FI	FSF	SSF	PP	OA	AI	PT	MPIO	COGC	GASTO	TG	TR	FF	SFTE	PF	CP	DM	DESCRIPCIÓN	Presupuesto Aprobado	Modificación Neta	Presupuesto Modificado	Presupuesto Liberado	Presupuesto por Liberar	Presupuesto Ministrado	Presupuesto Comprometido Modificado	Presupuesto Devengado Modificado	Presupuesto Ejercido Modificado	Presupuesto Pagado Modificado	Disponibilidad Financiera Modificada	Disponible Presupuestario Modificado					
<b>Gran Total</b>																			16,104,127,407.92	910,064,468.92	17,014,191,876.84	17,014,191,876.84	0.00	17,014,191,876.84	16,945,944,045.15	16,945,944,045.15	16,930,056,793.65	16,885,442,504.22	75,135,082.96	68,247,831.69					
<b>Total</b>																			16,104,127,407.92	910,064,468.92	17,014,191,876.84	17,014,191,876.84	0.00	17,014,191,876.84	16,945,944,045.15	16,945,944,045.15	16,930,056,793.65	16,885,442,504.22	75,135,082.96	68,247,831.69					
01	Departamento de Desarrollo Social																		28,079,449.00	0.00	28,079,449.00	28,079,449.00	0.00	28,079,449.00	28,781,116.53	28,781,116.53	28,781,116.53	28,781,116.53	98,332.47	98,332.47					
01 2	Desarrollo Social																		28,079,449.00	0.00	28,079,449.00	28,079,449.00	0.00	28,079,449.00	28,781,116.53	28,781,116.53	28,781,116.53	28,781,116.53	98,332.47	98,332.47					
01 2 5	Educación																		28,079,449.00	0.00	28,079,449.00	28,079,449.00	0.00	28,079,449.00	28,781,116.53	28,781,116.53	28,781,116.53	28,781,116.53	98,332.47	98,332.47					
01 2 5 6	Otros servicios educativos y actividades inherentes																		28,079,449.00	0.00	28,079,449.00	28,079,449.00	0.00	28,079,449.00	28,781,116.53	28,781,116.53	28,781,116.53	28,781,116.53	98,332.47	98,332.47					
01 2 5 6 1	Otros Servicios Educativos y Actividades																		28,079,449.00	0.00	28,079,449.00	28,079,449.00	0.00	28,079,449.00	28,781,116.53	28,781,116.53	28,781,116.53	28,781,116.53	98,332.47	98,332.47					









# GOBIERNO CONSTITUCIONAL DEL ESTADO DE CHIAPAS

## SECRETARÍA DE HACIENDA

### Resumen Tipo de Gasto y Partida SISTEMA PRESUPUESTARIO 2018

(PESOS)

CIERRE 2018

EP-08

Página 1 de 9

2111202 Educación Federalizada

lunes, 31 de diciembre de 2018

TIPO GASTO / CAPÍTULOS /CONCEPTOS /PARTIDAS	DESCRIPCIÓN	Presupuesto Aprobado	Modificación Neta	Presupuesto Modificado	Presupuesto Liberado	Presupuesto por Liberar	Presupuesto Ministrado	Presupuesto Comprometido Modificado	Presupuesto Devengado Modificado	Presupuesto Ejercido Modificado	Presupuesto Pagado Modificado	Disponibilidad Financiera Modificada	Disponible Presupuestario Modificado
<b>Gran Total</b>		<b>16,104,127,497.92</b>	<b>910,064,468.92</b>	<b>17,014,191,976.84</b>	<b>17,014,191,976.84</b>	<b>0.00</b>	<b>17,014,191,976.84</b>	<b>16,945,944,045.15</b>	<b>16,945,944,045.15</b>	<b>16,930,056,793.85</b>	<b>16,885,442,504.22</b>	<b>75,135,882.99</b>	<b>68,247,831.69</b>
<b>Total Institucional</b>		<b>16,104,127,497.92</b>	<b>910,064,468.92</b>	<b>17,014,191,976.84</b>	<b>17,014,191,976.84</b>	<b>0.00</b>	<b>17,014,191,976.84</b>	<b>16,945,944,045.15</b>	<b>16,945,944,045.15</b>	<b>16,930,056,793.85</b>	<b>16,885,442,504.22</b>	<b>75,135,882.99</b>	<b>68,247,831.69</b>
<b>Total Inversión</b>		<b>0.00</b>	<b>0.00</b>	<b>0.00</b>	<b>0.00</b>	<b>0.00</b>	<b>0.00</b>	<b>0.00</b>	<b>0.00</b>	<b>0.00</b>	<b>0.00</b>	<b>0.00</b>	<b>0.00</b>
<b>Total Institucional Inversión</b>		<b>0.00</b>	<b>0.00</b>	<b>0.00</b>	<b>0.00</b>	<b>0.00</b>	<b>0.00</b>	<b>0.00</b>	<b>0.00</b>	<b>0.00</b>	<b>0.00</b>	<b>0.00</b>	<b>0.00</b>
<b>1 Gasto Comenta</b>		<b>16,104,127,497.92</b>	<b>910,064,468.92</b>	<b>17,014,191,976.84</b>	<b>17,014,191,976.84</b>	<b>0.00</b>	<b>17,014,191,976.84</b>	<b>16,945,944,045.15</b>	<b>16,945,944,045.15</b>	<b>16,930,056,793.85</b>	<b>16,885,442,504.22</b>	<b>75,135,882.99</b>	<b>68,247,831.69</b>
<b>1000 Servicios Personales:</b>		<b>15,303,443,556.78</b>	<b>561,623,446.30</b>	<b>15,945,067,003.08</b>	<b>15,945,067,387.88</b>	<b>0.00</b>	<b>15,945,067,387.88</b>	<b>15,837,897,517.26</b>	<b>15,837,897,517.26</b>	<b>15,831,247,283.99</b>	<b>15,831,247,283.99</b>	<b>13,820,003.68</b>	<b>7,660,879.82</b>
<b>1100 Remuneraciones al Personal de Carácter Permanente:</b>		<b>7,651,567,021.03</b>	<b>409,686,188.87</b>	<b>8,121,253,189.10</b>	<b>8,121,253,189.10</b>	<b>0.00</b>	<b>8,121,253,189.10</b>	<b>8,119,374,710.54</b>	<b>8,119,374,710.54</b>	<b>8,119,374,710.54</b>	<b>8,119,374,710.54</b>	<b>1,870,478.56</b>	<b>1,870,478.56</b>
<b>113 Sueldos Base al Personal Permanente:</b>		<b>7,651,567,021.03</b>	<b>409,686,188.87</b>	<b>8,121,253,189.10</b>	<b>8,121,253,189.10</b>	<b>0.00</b>	<b>8,121,253,189.10</b>	<b>8,119,374,710.54</b>	<b>8,119,374,710.54</b>	<b>8,119,374,710.54</b>	<b>8,119,374,710.54</b>	<b>1,870,478.56</b>	<b>1,870,478.56</b>
<b>11302 Sueldo al Personal Docente:</b>		<b>6,071,908,242.47</b>	<b>463,099,456.54</b>	<b>6,535,007,919.01</b>	<b>6,535,007,919.01</b>	<b>0.00</b>	<b>6,535,007,919.01</b>	<b>6,533,129,440.45</b>	<b>6,533,129,440.45</b>	<b>6,533,129,440.45</b>	<b>6,533,129,440.45</b>	<b>1,870,478.56</b>	<b>1,870,478.56</b>
<b>11304 Sueldo al Personal de Confianza:</b>		<b>45,486,425.04</b>	<b>0.00</b>	<b>45,486,425.04</b>	<b>45,486,425.04</b>	<b>0.00</b>	<b>45,486,425.04</b>	<b>45,486,425.04</b>	<b>45,486,425.04</b>	<b>45,486,425.04</b>	<b>45,486,425.04</b>	<b>0.00</b>	<b>0.00</b>
<b>11305 Sueldo al Personal Docente con Carrera Magisterial:</b>		<b>1,085,678,716.28</b>	<b>-30,715,591.12</b>	<b>1,054,963,125.17</b>	<b>1,054,963,125.17</b>	<b>0.00</b>	<b>1,054,963,125.17</b>	<b>1,054,963,125.17</b>	<b>1,054,963,125.17</b>	<b>1,054,963,125.17</b>	<b>1,054,963,125.17</b>	<b>0.00</b>	<b>0.00</b>
<b>11311 Sueldo al Personal Sindicalizado:</b>		<b>440,406,617.23</b>	<b>37,302,182.45</b>	<b>485,798,719.88</b>	<b>485,798,719.88</b>	<b>0.00</b>	<b>485,798,719.88</b>	<b>485,798,719.88</b>	<b>485,798,719.88</b>	<b>485,798,719.88</b>	<b>485,798,719.88</b>	<b>0.00</b>	<b>0.00</b>
<b>1200 Remuneraciones al Personal de Carácter Transitorio:</b>		<b>9,114,442.38</b>	<b>291,747,797.71</b>	<b>300,862,240.01</b>	<b>300,862,240.01</b>	<b>0.00</b>	<b>300,862,240.01</b>	<b>299,611,376.38</b>	<b>299,611,376.38</b>	<b>293,761,253.11</b>	<b>293,761,253.11</b>	<b>7,100,886.86</b>	<b>1,250,843.43</b>
<b>121 Honorarios Asimilables a Salarios:</b>		<b>0.00</b>	<b>168,600.00</b>	<b>168,600.00</b>	<b>168,600.00</b>	<b>0.00</b>	<b>168,600.00</b>	<b>162,400.00</b>	<b>162,400.00</b>	<b>162,400.00</b>	<b>162,400.00</b>	<b>5,600.00</b>	<b>5,600.00</b>
<b>12101 Honorarios:</b>		<b>0.00</b>	<b>168,600.00</b>	<b>168,600.00</b>	<b>168,600.00</b>	<b>0.00</b>	<b>168,600.00</b>	<b>162,400.00</b>	<b>162,400.00</b>	<b>162,400.00</b>	<b>162,400.00</b>	<b>5,600.00</b>	<b>5,600.00</b>
<b>122 Sueldos Base al Personal Eventual:</b>		<b>9,114,442.38</b>	<b>291,579,797.71</b>	<b>300,694,240.01</b>	<b>300,694,240.01</b>	<b>0.00</b>	<b>300,694,240.01</b>	<b>299,448,076.38</b>	<b>299,448,076.38</b>	<b>293,598,853.11</b>	<b>293,598,853.11</b>	<b>7,095,386.86</b>	<b>1,245,243.43</b>
<b>12201 Sueldo al Personal Eventual:</b>		<b>9,114,442.38</b>	<b>278,616.77</b>	<b>9,392,519.87</b>	<b>9,392,519.87</b>	<b>0.00</b>	<b>9,392,519.87</b>	<b>9,392,519.87</b>	<b>9,392,519.87</b>	<b>9,392,519.87</b>	<b>9,392,519.87</b>	<b>0.00</b>	<b>0.00</b>
<b>12203 Sueldo al Personal Docente Interino:</b>		<b>0.00</b>	<b>291,301,726.94</b>	<b>291,301,726.94</b>	<b>291,301,726.94</b>	<b>0.00</b>	<b>291,301,726.94</b>	<b>290,056,457.31</b>	<b>290,056,457.31</b>	<b>284,206,334.04</b>	<b>284,206,334.04</b>	<b>7,095,386.86</b>	<b>1,245,243.43</b>
<b>1300 Remuneraciones Adicionales y Especiales:</b>		<b>2,492,957,143.38</b>	<b>7,887,558.32</b>	<b>2,500,844,901.70</b>	<b>2,500,844,901.70</b>	<b>0.00</b>	<b>2,500,844,901.70</b>	<b>2,499,738,587.66</b>	<b>2,499,738,587.66</b>	<b>2,499,738,587.66</b>	<b>2,499,738,587.66</b>	<b>1,106,314.84</b>	<b>1,106,314.84</b>
<b>131 Premas por Años de Servicios Efectivos Prestados:</b>		<b>84,280,182.48</b>	<b>-1,507,847.31</b>	<b>82,690,335.17</b>	<b>82,690,335.17</b>	<b>0.00</b>	<b>82,690,335.17</b>	<b>82,690,335.17</b>	<b>82,690,335.17</b>	<b>82,690,335.17</b>	<b>82,690,335.17</b>	<b>0.00</b>	<b>0.00</b>
<b>13101 Prima Quinquenal por Años de Servicios Efectivos Prestados:</b>		<b>4,056,348.00</b>	<b>-22,464.00</b>	<b>4,056,348.00</b>	<b>4,056,348.00</b>	<b>0.00</b>	<b>4,056,348.00</b>	<b>4,056,348.00</b>	<b>4,056,348.00</b>	<b>4,056,348.00</b>	<b>4,056,348.00</b>	<b>0.00</b>	<b>0.00</b>
<b>13102 Acreditación por Años de Servicio en la Docencia de las Instituciones de Educación Superior*:</b>		<b>75,674,882.15</b>	<b>-1,047,422.84</b>	<b>74,627,189.21</b>	<b>74,627,189.21</b>	<b>0.00</b>	<b>74,627,189.21</b>	<b>74,627,189.21</b>	<b>74,627,189.21</b>	<b>74,627,189.21</b>	<b>74,627,189.21</b>	<b>0.00</b>	<b>0.00</b>
<b>13109 Prima Quinquenal por Años de Servicio Prestado (Docente):</b>		<b>528,453.01</b>	<b>-527,748.37</b>	<b>692.64</b>	<b>692.64</b>	<b>0.00</b>	<b>692.64</b>	<b>692.64</b>	<b>692.64</b>	<b>692.64</b>	<b>692.64</b>	<b>0.00</b>	<b>0.00</b>
<b>13112 Acreditación por Años de Servicio al Personal Administrativo de las Instituciones de Educación Superior*:</b>		<b>4,006,114.32</b>	<b>0.00</b>	<b>4,006,114.32</b>	<b>4,006,114.32</b>	<b>0.00</b>	<b>4,006,114.32</b>	<b>4,006,114.32</b>	<b>4,006,114.32</b>	<b>4,006,114.32</b>	<b>4,006,114.32</b>	<b>0.00</b>	<b>0.00</b>
<b>132 Premas de Vacaciones, Dominical y Gratificación de Fin de Año:</b>		<b>1,608,871,563.43</b>	<b>-19,846,486.64</b>	<b>1,608,871,563.43</b>	<b>1,608,871,563.43</b>	<b>0.00</b>	<b>1,608,871,563.43</b>	<b>1,608,871,563.43</b>	<b>1,608,871,563.43</b>	<b>1,608,871,563.43</b>	<b>1,608,871,563.43</b>	<b>0.00</b>	<b>0.00</b>
<b>13201 Premas de Vacaciones y Dominical:</b>		<b>15,840,686.81</b>	<b>-1,519,212.82</b>	<b>14,321,483.81</b>	<b>14,321,483.81</b>	<b>0.00</b>	<b>14,321,483.81</b>	<b>14,321,483.81</b>	<b>14,321,483.81</b>	<b>14,321,483.81</b>	<b>14,321,483.81</b>	<b>0.00</b>	<b>0.00</b>
<b>13202 Aguinaldo o Gratificación de Fin de Año:</b>		<b>84,039,890.47</b>	<b>-420,726.38</b>	<b>84,039,890.47</b>	<b>84,039,890.47</b>	<b>0.00</b>	<b>84,039,890.47</b>	<b>84,039,890.47</b>	<b>84,039,890.47</b>	<b>84,039,890.47</b>	<b>84,039,890.47</b>	<b>0.00</b>	<b>0.00</b>
<b>13203 Ajuda de Fin de Año*:</b>		<b>182,642,539.25</b>	<b>-571,438.84</b>	<b>182,642,539.25</b>	<b>182,642,539.25</b>	<b>0.00</b>	<b>182,642,539.25</b>	<b>182,642,539.25</b>	<b>182,642,539.25</b>	<b>182,642,539.25</b>	<b>182,642,539.25</b>	<b>0.00</b>	<b>0.00</b>
<b>13205 Premas de Vacaciones y Dominical (Docente):</b>		<b>155,580,664.17</b>	<b>0.00</b>	<b>155,580,664.17</b>	<b>155,580,664.17</b>	<b>0.00</b>	<b>155,580,664.17</b>	<b>155,580,664.17</b>	<b>155,580,664.17</b>	<b>155,580,664.17</b>	<b>155,580,664.17</b>	<b>0.00</b>	<b>0.00</b>
<b>13206 Aguinaldo o Gratificación de Fin de Año (Docente):</b>		<b>925,800,014.38</b>	<b>-8,080,496.26</b>	<b>925,800,014.38</b>	<b>925,800,014.38</b>	<b>0.00</b>	<b>925,800,014.38</b>	<b>925,800,014.38</b>	<b>925,800,014.38</b>	<b>925,800,014.38</b>	<b>925,800,014.38</b>	<b>0.00</b>	<b>0.00</b>
<b>13207 Prima de Vacaciones y Dominical (Docente Carrera Magisterial):</b>		<b>35,270,636.15</b>	<b>0.00</b>	<b>35,270,636.15</b>	<b>35,270,636.15</b>	<b>0.00</b>	<b>35,270,636.15</b>	<b>35,270,636.15</b>	<b>35,270,636.15</b>	<b>35,270,636.15</b>	<b>35,270,636.15</b>	<b>0.00</b>	<b>0.00</b>
<b>13208 Aguinaldo o Gratificación de Fin de Año (Docente Carrera Magisterial):</b>		<b>220,523,625.22</b>	<b>-9,345,886.82</b>	<b>211,176,938.20</b>	<b>211,176,938.20</b>	<b>0.00</b>	<b>211,176,938.20</b>	<b>211,176,938.20</b>	<b>211,176,938.20</b>	<b>211,176,938.20</b>	<b>211,176,938.20</b>	<b>0.00</b>	<b>0.00</b>



**GOBIERNO CONSTITUCIONAL DEL ESTADO DE CHIAPAS**

**SECRETARÍA DE HACIENDA**

Otros Recursos - ISR por Enajenación de Bienes (Clasificación Administrativa)

**SISTEMA PRESUPUESTARIO 2018**

(PESOS)

CIERRE 2018

EP-584B

Página 1 de 5

Lunes, 31 de diciembre de 2018

21111202 Educación Federalizada

UR	FI	FUN	SF	SSF	PS	PP	DA	AI	PT	MPJD	COGC	GASTO	TG	TR	FF	SFTE	DESCRIPCIÓN	Presupuesto Aprobado	Modificación Neta	Presupuesto Modificado	Presupuesto Liberado	Presupuesto por Liberar	Presupuesto Ministrado	Presupuesto Comprometido Modificado	Presupuesto Devengado Modificado	Presupuesto Ejercido Modificado	Presupuesto Pagado Modificado	Disponibilidad Financiera Modificada	Disponible Presupuestario Modificado																		
<b>Gran Total</b>																		0.00	3,691,798.75	3,691,798.75	3,691,798.75	0.00	3,691,798.75	3,691,798.75	3,691,798.75	0.00	0.00	0.00	0.00	0.00	0.00	0.00	0.00	0.00	0.00	0.00	0.00	0.00	0.00	0.00	0.00	0.00	0.00	0.00	0.00	0.00	
<b>Total</b>																		0.00	3,691,798.75	3,691,798.75	3,691,798.75	0.00	3,691,798.75	3,691,798.75	3,691,798.75	0.00	0.00	0.00	0.00	0.00	0.00	0.00	0.00	0.00	0.00	0.00	0.00	0.00	0.00	0.00	0.00	0.00	0.00	0.00	0.00	0.00	0.00
<b>TOTAL FUENTE DE FINANCIAMIENTO</b>																		0.00	3,691,798.75	3,691,798.75	3,691,798.75	0.00	3,691,798.75	3,691,798.75	3,691,798.75	0.00	0.00	0.00	0.00	0.00	0.00	0.00	0.00	0.00	0.00	0.00	0.00	0.00	0.00	0.00	0.00	0.00	0.00	0.00	0.00	0.00	0.00
TOTAL GLOBAL FUNCIÓN 5 Educación																		0.00	3,691,798.75	3,691,798.75	3,691,798.75	0.00	3,691,798.75	3,691,798.75	3,691,798.75	0.00	0.00	0.00	0.00	0.00	0.00	0.00	0.00	0.00	0.00	0.00	0.00	0.00	0.00	0.00	0.00	0.00	0.00	0.00	0.00	0.00	0.00
TOTAL GLOBAL SUBFUENTE DE FINANCIAMIENTO H Recursos por Reducciones en Otras Provisiones (Recursos del Ejercicio 5)																		0.00	3,691,798.75	3,691,798.75	3,691,798.75	0.00	3,691,798.75	3,691,798.75	3,691,798.75	0.00	0.00	0.00	0.00	0.00	0.00	0.00	0.00	0.00	0.00	0.00	0.00	0.00	0.00	0.00	0.00	0.00	0.00	0.00	0.00	0.00	0.00
<b>INSTITUCIONALES</b>																		0.00	3,691,798.75	3,691,798.75	3,691,798.75	0.00	3,691,798.75	3,691,798.75	3,691,798.75	0.00	0.00	0.00	0.00	0.00	0.00	0.00	0.00	0.00	0.00	0.00	0.00	0.00	0.00	0.00	0.00	0.00	0.00	0.00	0.00	0.00	0.00
04																	Dirección de Educación Elemental	0.00	629,683.07	629,683.07	629,683.07	0.00	629,683.07	629,683.07	629,683.07	629,683.07	629,683.07	629,683.07	0.00	0.00	0.00																
04	2																Desarrollo Social	0.00	629,683.07	629,683.07	629,683.07	0.00	629,683.07	629,683.07	629,683.07	629,683.07	629,683.07	629,683.07	0.00	0.00	0.00																
04	2	5															Educación	0.00	629,683.07	629,683.07	629,683.07	0.00	629,683.07	629,683.07	629,683.07	629,683.07	629,683.07	629,683.07	0.00	0.00	0.00																
04	2	5	1														Educación básica	0.00	574,756.98	574,756.98	574,756.98	0.00	574,756.98	574,756.98	574,756.98	574,756.98	574,756.98	574,756.98	0.00	0.00	0.00																
04	2	5	1	1													Educación Inicial y Preescolar	0.00	12,091.18	12,091.18	12,091.18	0.00	12,091.18	12,091.18	12,091.18	12,091.18	12,091.18	12,091.18	0.00	0.00	0.00																
04	2	5	1	1	A												Programa Sectorial de Educación	0.00	12,091.18	12,091.18	12,091.18	0.00	12,091.18	12,091.18	12,091.18	12,091.18	12,091.18	12,091.18	0.00	0.00	0.00																
04	2	5	1	1	A	004											Programa de desarrollo de la educación básica	0.00	12,091.18	12,091.18	12,091.18	0.00	12,091.18	12,091.18	12,091.18	12,091.18	12,091.18	12,091.18	0.00	0.00	0.00																
04	2	5	1	1	A	004	01										Asignación Normal	0.00	12,091.18	12,091.18	12,091.18	0.00	12,091.18	12,091.18	12,091.18	12,091.18	12,091.18	12,091.18	0.00	0.00	0.00																
04	2	5	1	1	A	004	01	E01									Educación básica de calidad	0.00	12,091.18	12,091.18	12,091.18	0.00	12,091.18	12,091.18	12,091.18	12,091.18	12,091.18	12,091.18	0.00	0.00	0.00																
04	2	5	1	1	A	004	01	E01	A505								Centro de atención preventiva en educación preescolar	0.00	12,091.18	12,091.18	12,091.18	0.00	12,091.18	12,091.18	12,091.18	12,091.18	12,091.18	12,091.18	0.00	0.00	0.00																
04	2	5	1	1	A	004	01	E01	A505	000							Cobertura Estatal	0.00	12,091.18	12,091.18	12,091.18	0.00	12,091.18	12,091.18	12,091.18	12,091.18	12,091.18	12,091.18	0.00	0.00	0.00																
04	2	5	1	1	A	004	01	E01	A505	000	1	3000					Servicios Generales.	0.00	12,091.18	12,091.18	12,091.18	0.00	12,091.18	12,091.18	12,091.18	12,091.18	12,091.18	12,091.18	0.00	0.00	0.00																
04	2	5	1	1	A	004	01	E01	A505	000	1	3900					Otros Servicios Generales.	0.00	12,091.18	12,091.18	12,091.18	0.00	12,091.18	12,091.18	12,091.18	12,091.18	12,091.18	12,091.18	0.00	0.00	0.00																
04	2	5	1	1	A	004	01	E01	A505	000	1	398					Impuesto Sobre Nóminas y Otros que se Deriven de una Relación Laboral.	0.00	12,091.18	12,091.18	12,091.18	0.00	12,091.18	12,091.18	12,091.18	12,091.18	12,091.18	12,091.18	0.00	0.00	0.00																
04	2	5	1	1	A	004	01	E01	A505	000	1	39801	1	1	584B	H	6	Impuesto Sobre Nóminas y Otros que se Deriven de una Relación Laboral.	0.00	12,091.18	12,091.18	12,091.18	0.00	12,091.18	12,091.18	12,091.18	12,091.18	12,091.18	12,091.18	0.00	0.00	0.00															
04	2	5	1	2													Educación Primaria	0.00	562,665.80	562,665.80	562,665.80	0.00	562,665.80	562,665.80	562,665.80	562,665.80	562,665.80	562,665.80	0.00	0.00	0.00																
04	2	5	1	2	A												Programa Sectorial de Educación	0.00	562,665.80	562,665.80	562,665.80	0.00	562,665.80	562,665.80	562,665.80	562,665.80	562,665.80	562,665.80	0.00	0.00	0.00																
04	2	5	1	2	A	004											Programa de desarrollo de la educación básica	0.00	562,665.80	562,665.80	562,665.80	0.00	562,665.80	562,665.80	562,665.80	562,665.80	562,665.80	562,665.80	0.00	0.00	0.00																
04	2	5	1	2	A	004	01										Asignación Normal	0.00	562,665.80	562,665.80	562,665.80	0.00	562,665.80	562,665.80	562,665.80	562,665.80	562,665.80	562,665.80	0.00	0.00	0.00																
04	2	5	1	2	A	004	01	E01									Educación básica de calidad	0.00	562,665.80	562,665.80	562,665.80	0.00	562,665.80	562,665.80	562,665.80	562,665.80	562,665.80	562,665.80	0.00	0.00	0.00																
04	2	5	1	2	A	004	01	E01	A511								Centro de atención múltiple	0.00	562,665.80	562,665.80	562,665.80	0.00	562,665.80	562,665.80	562,665.80	562,665.80	562,665.80	562,665.80	0.00	0.00	0.00																
04	2	5	1	2	A	004	01	E01	A511	000							Cobertura Estatal	0.00	562,665.80	562,665.80	562,665.80	0.00	562,665.80	562,665.80	562,665.80	562,665.80	562,665.80	562,665.80	0.00	0.00	0.00																
04	2	5	1	2	A	004	01	E01	A511	000	1	3000					Servicios Generales.	0.00	108,142.93	108,142.93	108,142.93	0.00	108,142.93	108,142.93	108,142.93	108,142.93	108,142.93	108,142.93	0.00	0.00	0.00																
04	2	5	1	2	A	004	01	E01	A511	000	1	3900					Otros Servicios Generales.	0.00	108,142.93	108,142.93	108,142.93	0.00	108,142.93	108,142.93	108,142.93	108,142.93	108,142.93	108,142.93	0.00	0.00	0.00																
04	2	5	1	2	A	004	01	E01	A511	000	1	398					Impuesto Sobre Nóminas y Otros que se Deriven de una Relación Laboral.	0.00	108,142.93	108,142.93	108,142.93	0.00	108,142.93	108,142.93	108,142.93	108,142.93	108,142.93	108,142.93	0.00	0.00	0.00																
04	2	5	1	2	A	004	01	E01	A511	000	1	39801	1	1	584B	H	6	Impuesto sobre Nóminas y Otros que se Deriven de una Relación Laboral.	0.00	108,142.93	108,142.93	108,142.93	0.00	108,142.93	108,142.93	108,142.93	108,142.93	108,142.93	108,142.93	0.00	0.00	0.00															
04	2	5	1	2	A	004	01	E01	A511	000	2	3000					Servicios Generales.	0.00	454,522.87	454,522.87	454,522.87	0.00	454,522.87	454,522.87	454,522.87	454,522.87	454,522.87	454,522.87	0.00	0.00	0.00																
04	2	5	1	2	A	004	01	E01	A511	000	2	3900					Otros Servicios Generales.	0.00	454,522.87	454,522.87	454,522.87	0.00	454,522.87	454,522.87	454,522.87	454,522.87	454,522.87	454,522.87	0.00	0.00	0.00																
04	2	5	1	2	A	004	01	E01	A511	000	2	398					Impuesto Sobre Nóminas y Otros que se Deriven de una Relación Laboral.	0.00	454,522.87	454,522.87	454,522.87	0.00	454,522.87	454,522.87	454,522.87	454,522.87	454,522.87	454,522.87	0.00																		



GOBIERNO CONSTITUCIONAL DEL ESTADO DE CHIAPAS

SECRETARÍA DE HACIENDA

Recurso Federales - Fondo General de Participaciones (Clasificación Administrativa)

SISTEMA PRESUPUESTARIO 2018

(PESOS)

CIERRE 2018



EP-5811

Página 1 de 18

lunes, 31 de diciembre de 2018

Table with columns: UR, FI, FUN, SF, SSF, PS, PP, OA, AI, PT, MPI, COGC, GASTO, TG, TR, FF, SFT, DESCRIPCIÓN, Presupuesto Aprobado, Modificación Neta, Presupuesto Modificado, Presupuesto Liberado, Presupuesto por Liberar, Presupuesto Ministrado, Presupuesto Comprometido Modificado, Presupuesto Devengado Modificado, Presupuesto Ejercido Modificado, Presupuesto Pagado Modificado, Disponibilidad Financiera Modificada, Disponible Presupuestario Modificado. Includes sub-totals for Gran Total, Total Fuente de Financiamiento, and Institutional sections.



Recurso Federales - Fondo de Fiscalización y Recaudación (Clasificación Administrativa)  
SISTEMA PRESUPUESTARIO 2018

(PESOS)

CIERRE 2018

EP-5814

Página 1 de 9

lunes, 31 de diciembre de 2018

21111202 Educación Federalizada														Presupuesto Aprobado	Modificación Neta	Presupuesto Modificado	Presupuesto Liberado	Presupuesto por Liberar	Presupuesto Ministrado	Presupuesto Comprometido Modificado	Presupuesto Devengado Modificado	Presupuesto Ejercido Modificado	Presupuesto Pagado Modificado	Disponibilidad Financiera Modificada	Disponible Presupuestario Modificado			
UR	FI	FUN	SF	SS	PP	OA	AI	PT	MPI	COGC	GASTO	TG	TR	FF	SFT E	DESCRIPCIÓN												
<b>Gran Total</b>																	268,409,988.64	-62,237,186.06	206,172,722.58	206,172,722.58	0.00	206,172,722.58	206,158,859.23	206,158,859.23	206,158,859.23	168,873,060.25	13,863.35	13,863.35
<b>Total</b>																	268,409,988.64	-62,237,186.06	206,172,722.58	206,172,722.58	0.00	206,172,722.58	206,158,859.23	206,158,859.23	206,158,859.23	168,873,060.25	13,863.35	13,863.35
<b>TOTAL FUENTE DE FINANCIAMIENTO</b>																	268,409,988.64	-62,237,186.06	206,172,722.58	206,172,722.58	0.00	206,172,722.58	206,158,859.23	206,158,859.23	206,158,859.23	168,873,060.25	13,863.35	13,863.35
TOTAL GLOBAL FUNCIÓN 5 Educación																	268,409,988.64	-62,237,186.06	206,172,722.58	206,172,722.58	0.00	206,172,722.58	206,158,859.23	206,158,859.23	206,158,859.23	168,873,060.25	13,863.35	13,863.35
TOTAL GLOBAL SUBFUENTE DE FINANCIAMIENTO 5 Recursos del Ejercicio																	268,409,988.64	-62,237,186.06	206,172,722.58	206,172,722.58	0.00	206,172,722.58	206,158,859.23	206,158,859.23	206,158,859.23	168,873,060.25	13,863.35	13,863.35
<b>INSTITUCIONALES</b>																	268,409,988.64	-62,237,186.06	206,172,722.58	206,172,722.58	0.00	206,172,722.58	206,158,859.23	206,158,859.23	206,158,859.23	168,873,060.25	13,863.35	13,863.35
03																Subsecretaría de Planeación Educativa	107,485.02	-17,914.17	89,570.85	89,570.85	0.00	89,570.85	89,570.85	89,570.85	89,570.85	0.00	0.00	
03 2																Desarrollo Social	107,485.02	-17,914.17	89,570.85	89,570.85	0.00	89,570.85	89,570.85	89,570.85	89,570.85	0.00	0.00	
03 2 5																Educación	107,485.02	-17,914.17	89,570.85	89,570.85	0.00	89,570.85	89,570.85	89,570.85	89,570.85	0.00	0.00	
03 2 5 6																Otros servicios educativos y actividades inherentes	107,485.02	-17,914.17	89,570.85	89,570.85	0.00	89,570.85	89,570.85	89,570.85	89,570.85	0.00	0.00	
03 2 5 6 1																Otros Servicios Educativos y Actividades Inherentes	107,485.02	-17,914.17	89,570.85	89,570.85	0.00	89,570.85	89,570.85	89,570.85	89,570.85	0.00	0.00	
03 2 5 6 1 A																Programa Sectorial de Educación	107,485.02	-17,914.17	89,570.85	89,570.85	0.00	89,570.85	89,570.85	89,570.85	89,570.85	0.00	0.00	
03 2 5 6 1 A 133																Programa de servicios de apoyo a la educación	107,485.02	-17,914.17	89,570.85	89,570.85	0.00	89,570.85	89,570.85	89,570.85	89,570.85	0.00	0.00	
03 2 5 6 1 A 133 01																Asignación Normal	107,485.02	-17,914.17	89,570.85	89,570.85	0.00	89,570.85	89,570.85	89,570.85	89,570.85	0.00	0.00	
03 2 5 6 1 A 133 01 E04																Educación para adultos de calidad	107,485.02	-17,914.17	89,570.85	89,570.85	0.00	89,570.85	89,570.85	89,570.85	89,570.85	0.00	0.00	
03 2 5 6 1 A 133 01 E04 4533																Equipo estratégico para la evaluación de proyectos institucionales	107,485.02	-17,914.17	89,570.85	89,570.85	0.00	89,570.85	89,570.85	89,570.85	89,570.85	0.00	0.00	
03 2 5 6 1 A 133 01 E04 4533 000																Cobertura Estatal	107,485.02	-17,914.17	89,570.85	89,570.85	0.00	89,570.85	89,570.85	89,570.85	89,570.85	0.00	0.00	
03 2 5 6 1 A 133 01 E04 4533 000 1																Servicios Generales.	107,485.02	-17,914.17	89,570.85	89,570.85	0.00	89,570.85	89,570.85	89,570.85	89,570.85	0.00	0.00	
03 2 5 6 1 A 133 01 E04 4533 000 1 3900																Otros Servicios Generales.	107,485.02	-17,914.17	89,570.85	89,570.85	0.00	89,570.85	89,570.85	89,570.85	89,570.85	0.00	0.00	
03 2 5 6 1 A 133 01 E04 4533 000 1 398																Impuesto Sobre Nóminas y Otros que se Deriven de una Relación Laboral.	107,485.02	-17,914.17	89,570.85	89,570.85	0.00	89,570.85	89,570.85	89,570.85	89,570.85	0.00	0.00	
03 2 5 6 1 A 133 01 E04 4533 000 1 39801																Impuesto Sobre Nóminas y Otros que se Deriven de una Relación Laboral.	107,485.02	-17,914.17	89,570.85	89,570.85	0.00	89,570.85	89,570.85	89,570.85	89,570.85	0.00	0.00	
04																Dirección de Educación Elemental	42,506,846.75	-8,686,860.02	34,239,977.73	34,239,977.73	0.00	34,239,977.73	34,239,977.73	34,239,977.73	34,239,977.73	34,239,977.73	0.00	0.00
04 2																Desarrollo Social	42,506,846.75	-8,686,860.02	34,239,977.73	34,239,977.73	0.00	34,239,977.73	34,239,977.73	34,239,977.73	34,239,977.73	34,239,977.73	0.00	0.00
04 2 5																Educación	42,506,846.75	-8,686,860.02	34,239,977.73	34,239,977.73	0.00	34,239,977.73	34,239,977.73	34,239,977.73	34,239,977.73	34,239,977.73	0.00	0.00
04 2 5 1																Educación básica	39,607,472.43	-8,033,630.95	30,673,822.48	30,673,822.48	0.00	30,673,822.48	30,673,822.48	30,673,822.48	30,673,822.48	30,673,822.48	0.00	0.00
04 2 5 1 1																Educación Inicial y Preescolar	30,450,738.34	-4,557,514.61	23,593,265.73	23,593,265.73	0.00	23,593,265.73	23,593,265.73	23,593,265.73	23,593,265.73	23,593,265.73	0.00	0.00
04 2 5 1 1 A																Programa Sectorial de Educación	30,450,738.34	-4,557,514.61	23,593,265.73	23,593,265.73	0.00	23,593,265.73	23,593,265.73	23,593,265.73	23,593,265.73	23,593,265.73	0.00	0.00
04 2 5 1 1 A 004																Programa de desarrollo de la educación básica	30,450,738.34	-4,557,514.61	23,593,265.73	23,593,265.73	0.00	23,593,265.73	23,593,265.73	23,593,265.73	23,593,265.73	23,593,265.73	0.00	0.00
04 2 5 1 1 A 004 01																Asignación Normal	30,450,738.34	-4,557,514.61	23,593,265.73	23,593,265.73	0.00	23,593,265.73	23,593,265.73	23,593,265.73	23,593,265.73	23,593,265.73	0.00	0.00
04 2 5 1 1 A 004 01 A16																Apoyo a las madres trabajadoras en el cuidado de sus hijos	507,738.45	-99,622.70	408,113.75	408,113.75	0.00	408,113.75	408,113.75	408,113.75	408,113.75	408,113.75	0.00	0.00
04 2 5 1 1 A 004 01 A16 4501																Centro de desarrollo infantil	507,738.45	-99,622.70	408,113.75	408,113.75	0.00	408,113.75	408,113.75	408,113.75	408,113.75	408,113.75	0.00	0.00
04 2 5 1 1 A 004 01 A16 4501 000																Cobertura Estatal	507,738.45	-99,622.70	408,113.75	408,113.75	0.00	408,113.75	408,113.75	408,113.75	408,113.75	408,113.75	0.00	0.00
04 2 5 1 1 A 004 01 A16 4501 000 1																Servicios Generales.	385,691.88	-64,281.83	321,409.25	321,409.25	0.00	321,409.25	321,409.25	321,409.25	321,409.25	321,409.25	0.00	0.00
04 2 5 1 1 A 004 01 A16 4501 000 1 3900																Otros Servicios Generales.	385,691.88	-64,281.83	321,409.25	321,409.25	0.00	321,409.25	321,409.25	321,409.25	321,409.25	321,409.25	0.00	0.00
04 2 5 1 1 A 004 01 A16 4501 000 1 398																Impuesto Sobre Nóminas y Otros que se Deriven de una Relación Laboral.	385,691.88	-64,281.83	321,409.25	321,409.25	0.00	321,409.25	321,409.25	321,409.25	321,409.25	321,409.25	0.00	0.00
04 2 5 1 1 A 004 01 A16 4501 000 1 39801																Impuesto Sobre Nóminas y Otros que se Deriven de una Relación Laboral.	385,691.88	-64,281.83	321,409.25	321,409.25	0.00	321,409.25	321,409.25	321,409.25	321,409.25	321,409.25	0.00	0.00
04 2 5 1 1 A 004 01 A16 4501 000 2																Servicios Generales.	212,645.37	-35,340.87	176,704.50	176,704.50	0.00	176,704.50	176,704.50	176,704.50	176,704.50	176,704.50	0.00	0.00
04 2 5 1 1 A 004 01 A16 4501 000 2 3900																Otros Servicios Generales.	212,645.37	-35,340.87	176,704.50	176,704.50	0.00	176,704.50	176,704.50	176,704.50	176,704.50	176,704.50	0.00	0.00
04 2 5 1 1 A 004 01 A16 4501 000 2 398																Impuesto Sobre Nóminas y Otros que se Deriven de una Relación Laboral.	212,645.37	-35,340.87	176,704.50	176,704.50	0.00	176,704.50	176,704.50	176,704.50	176,704.50	176,704.50	0.00	0.00
04 2 5 1 1 A 004 01 A16 4501 000 2 39804																Impuesto sobre Nóminas y Otros que se Deriven de una Relación Laboral (Docente)	212,645.37	-35,340.87	176,704.50	176,704.50	0.00	176,704.50	176,704.50	176,704.50	176,704.50	176,704.50	0.00	0.00
04 2 5 1 1 A 004 01 E01				</																								





**GOBIERNO CONSTITUCIONAL DEL ESTADO DE CHIAPAS**  
**SECRETARÍA DE HACIENDA**

**Recurso Federales - Fondo de Compensación (Clasificación Administrativa)**  
**SISTEMA PRESUPUESTARIO 2018**  
(PESOS)  
CIERRE 2018

21111202	Educación Federalizada										Presupuesto Aprobado	Modificación Neta	Presupuesto Modificado	Presupuesto Liberado	Presupuesto por Liberar	Presupuesto Ministrado	Presupuesto Comprometido Modificado	Presupuesto Devengado Modificado	Presupuesto Ejercido Modificado	Presupuesto Pagado Modificado	Disponibilidad Financiera Modificada	Disponible Presupuestario Modificado			
UR FI FUN SF SSP PS PP DA AI PT MPID COGC GASTO TG TR FF SFTE	DESCRIPCIÓN																								
<b>Gran Total</b>											26,185,304.42	54,248,071.33	74,353,375.75	74,353,375.75	0.00	74,353,375.75	70,849,123.65	70,849,123.65	70,849,043.65	70,849,043.65	3,504,332.10	3,504,332.10			
<b>Total</b>											26,185,304.42	54,248,071.33	74,353,375.75	74,353,375.75	0.00	74,353,375.75	70,849,123.65	70,849,123.65	70,849,043.65	70,849,043.65	3,504,332.10	3,504,332.10			
<b>TOTAL FUENTE DE FINANCIAMIENTO</b>											26,185,304.42	54,248,071.33	74,353,375.75	74,353,375.75	0.00	74,353,375.75	70,849,123.65	70,849,123.65	70,849,043.65	70,849,043.65	3,504,332.10	3,504,332.10			
TOTAL GLOBAL SUBFUENTE 5 Educación											26,185,304.42	54,248,071.33	74,353,375.75	74,353,375.75	0.00	74,353,375.75	70,849,123.65	70,849,123.65	70,849,043.65	70,849,043.65	3,504,332.10	3,504,332.10			
TOTAL GLOBAL SUBFUENTE DE FINANCIAMIENTO H Recursos por Reducciones en Otras Previsiones (Recursos del Ejercicio 5)											0.00	54,248,071.00	54,248,071.00	54,248,071.00	0.00	54,248,071.00	54,248,071.00	54,248,071.00	54,248,071.00	54,248,071.00	0.00	0.00			
<b>INSTITUCIONALES</b>											0.00	54,248,071.00	54,248,071.00	54,248,071.00	0.00	54,248,071.00	54,248,071.00	54,248,071.00	54,248,071.00	54,248,071.00	0.00	0.00			
04	Dirección de Educación Elemental										0.00	6,861,432.78	6,861,432.78	6,861,432.78	0.00	6,861,432.78	6,861,432.78	6,861,432.78	6,861,432.78	6,861,432.78	6,861,432.78	0.00	0.00		
04 2	Desarrollo Social										0.00	6,861,432.78	6,861,432.78	6,861,432.78	0.00	6,861,432.78	6,861,432.78	6,861,432.78	6,861,432.78	6,861,432.78	6,861,432.78	6,861,432.78	0.00	0.00	
04 2 5	Educación										0.00	6,861,432.78	6,861,432.78	6,861,432.78	0.00	6,861,432.78	6,861,432.78	6,861,432.78	6,861,432.78	6,861,432.78	6,861,432.78	6,861,432.78	0.00	0.00	
04 2 5 1	Educación básica										0.00	6,861,432.78	6,861,432.78	6,861,432.78	0.00	6,861,432.78	6,861,432.78	6,861,432.78	6,861,432.78	6,861,432.78	6,861,432.78	6,861,432.78	0.00	0.00	
04 2 5 1 1	Educación Inicial y Preescolar										0.00	6,012,576.42	6,012,576.42	6,012,576.42	0.00	6,012,576.42	6,012,576.42	6,012,576.42	6,012,576.42	6,012,576.42	6,012,576.42	6,012,576.42	0.00	0.00	
04 2 5 1 1 A	Programa Sectorial de Educación										0.00	6,012,576.42	6,012,576.42	6,012,576.42	0.00	6,012,576.42	6,012,576.42	6,012,576.42	6,012,576.42	6,012,576.42	6,012,576.42	6,012,576.42	0.00	0.00	
04 2 5 1 1 A 004	Programa de desarrollo de la educación básica										0.00	6,012,576.42	6,012,576.42	6,012,576.42	0.00	6,012,576.42	6,012,576.42	6,012,576.42	6,012,576.42	6,012,576.42	6,012,576.42	6,012,576.42	0.00	0.00	
04 2 5 1 1 A 004 01	Asignación Normal										0.00	6,012,576.42	6,012,576.42	6,012,576.42	0.00	6,012,576.42	6,012,576.42	6,012,576.42	6,012,576.42	6,012,576.42	6,012,576.42	6,012,576.42	0.00	0.00	
04 2 5 1 1 A 004 01 E01	Educación básica de calidad										0.00	6,012,576.42	6,012,576.42	6,012,576.42	0.00	6,012,576.42	6,012,576.42	6,012,576.42	6,012,576.42	6,012,576.42	6,012,576.42	6,012,576.42	0.00	0.00	
04 2 5 1 1 A 004 01 E01 A502	Preescolar General										0.00	6,012,576.42	6,012,576.42	6,012,576.42	0.00	6,012,576.42	6,012,576.42	6,012,576.42	6,012,576.42	6,012,576.42	6,012,576.42	6,012,576.42	0.00	0.00	
04 2 5 1 1 A 004 01 E01 A502 000	Cobertura Estatal										0.00	6,012,576.42	6,012,576.42	6,012,576.42	0.00	6,012,576.42	6,012,576.42	6,012,576.42	6,012,576.42	6,012,576.42	6,012,576.42	6,012,576.42	0.00	0.00	
04 2 5 1 1 A 004 01 E01 A502 000 2 3000	Servicios Generales.										0.00	6,012,576.42	6,012,576.42	6,012,576.42	0.00	6,012,576.42	6,012,576.42	6,012,576.42	6,012,576.42	6,012,576.42	6,012,576.42	6,012,576.42	0.00	0.00	
04 2 5 1 1 A 004 01 E01 A502 000 2 3900	Otros Servicios Generales.										0.00	6,012,576.42	6,012,576.42	6,012,576.42	0.00	6,012,576.42	6,012,576.42	6,012,576.42	6,012,576.42	6,012,576.42	6,012,576.42	6,012,576.42	0.00	0.00	
04 2 5 1 1 A 004 01 E01 A502 000 2 398	Impuesto Sobre Nóminas y Otros que se Deriven de una Relación Laboral.										0.00	6,012,576.42	6,012,576.42	6,012,576.42	0.00	6,012,576.42	6,012,576.42	6,012,576.42	6,012,576.42	6,012,576.42	6,012,576.42	6,012,576.42	0.00	0.00	
04 2 5 1 1 A 004 01 E01 A502 000 2 39804	Impuesto sobre Nóminas y Otros que se Deriven de una Relación Laboral (Docente)										0.00	6,012,576.42	6,012,576.42	6,012,576.42	0.00	6,012,576.42	6,012,576.42	6,012,576.42	6,012,576.42	6,012,576.42	6,012,576.42	6,012,576.42	0.00	0.00	
04 2 5 1 2	Educación Primaria										0.00	840,856.36	840,856.36	840,856.36	0.00	840,856.36	840,856.36	840,856.36	840,856.36	840,856.36	840,856.36	840,856.36	0.00	0.00	
04 2 5 1 2 A	Programa Sectorial de Educación										0.00	840,856.36	840,856.36	840,856.36	0.00	840,856.36	840,856.36	840,856.36	840,856.36	840,856.36	840,856.36	840,856.36	0.00	0.00	
04 2 5 1 2 A 004	Programa de desarrollo de la educación básica										0.00	840,856.36	840,856.36	840,856.36	0.00	840,856.36	840,856.36	840,856.36	840,856.36	840,856.36	840,856.36	840,856.36	840,856.36	0.00	0.00
04 2 5 1 2 A 004 01	Asignación Normal										0.00	840,856.36	840,856.36	840,856.36	0.00	840,856.36	840,856.36	840,856.36	840,856.36	840,856.36	840,856.36	840,856.36	0.00	0.00	
04 2 5 1 2 A 004 01 E01	Educación básica de calidad										0.00	840,856.36	840,856.36	840,856.36	0.00	840,856.36	840,856.36	840,856.36	840,856.36	840,856.36	840,856.36	840,856.36	0.00	0.00	
04 2 5 1 2 A 004 01 E01 A515	Educación física en primaria										0.00	840,856.36	840,856.36	840,856.36	0.00	840,856.36	840,856.36	840,856.36	840,856.36	840,856.36	840,856.36	840,856.36	0.00	0.00	
04 2 5 1 2 A 004 01 E01 A515 000	Cobertura Estatal										0.00	840,856.36	840,856.36	840,856.36	0.00	840,856.36	840,856.36	840,856.36	840,856.36	840,856.36	840,856.36	840,856.36	0.00	0.00	
04 2 5 1 2 A 004 01 E01 A515 000 2 3000	Servicios Generales.										0.00	840,856.36	840,856.36	840,856.36	0.00	840,856.36	840,856.36	840,856.36	840,856.36	840,856.36	840,856.36	840,856.36	0.00	0.00	
04 2 5 1 2 A 004 01 E01 A515 000 2 3900	Otros Servicios Generales.										0.00	840,856.36	840,856.36	840,856.36	0.00	840,856.36	840,856.36	840,856.36	840,856.36	840,856.36	840,856.36	840,856.36	0.00	0.00	
04 2 5 1 2 A 004 01 E01 A515 000 2 398	Impuesto Sobre Nóminas y Otros que se Deriven de una Relación Laboral.										0.00	840,856.36	840,856.36	840,856.36	0.00	840,856.36	840,856.36	840,856.36	840,856.36	840,856.36	840,856.36	840,856.36	0.00	0.00	
04 2 5 1 2 A 004 01 E01 A515 000 2 39804	Impuesto sobre Nóminas y Otros que se Deriven de una Relación Laboral (Docente)										0.00	840,856.36	840,856.36	840,856.36	0.00	840,856.36	840,856.36	840,856.36	840,856.36	840,856.36	840,856.36	840,856.36	0.00	0.00	
05	Dirección de Educación Indígena										0.00	7,743,729.69	7,743,729.69	7,743,729.69	0.00	7,743,729.69	7,743,729.69	7,743,729.69	7,743,729.69	7,743,729.69	7,743,729.69	7,743,729.69	0.00	0.00	
05 2	Desarrollo Social										0.00	7,743,729.69	7,743,729.69	7,743,729.69	0.00	7,743,729.69	7,743,729.69	7,743,729.69	7,743,729.69	7,743,729.69	7,743,729.69	7,743,729.69	0.00	0.00	
05 2 5	Educación										0.00	7,743,729.69	7,743,729.69	7,743,729.69	0.00	7,743,729.69	7,743,729.69	7,743,729.69	7,743,729.69	7,743,729.69	7,743,729.69	7,743,729.69	0.00	0.00	
05 2 5 1	Educación básica										0.00	7,743,729.69	7,743,729.69	7,743,729.69	0.00	7,743,729.69	7,743,729.69	7,743,729.69	7,743,729.69	7,743,729.69	7,743,729.69	7,743,729.69	0.00	0.00	
05 2 5 1 2	Educación Primaria										0.00	7,743,729.69	7,743,729.69	7,743,729.69	0.00	7,743,729.69	7,743,729.69	7,743,729.69	7,743,729.69	7,743,729.69	7,743,729.69	7,743,729.69	0.00	0.00	
05 2 5 1 2 A	Programa Sectorial de Educación										0.00	7,743,729.69	7,743,729.69	7,743,729.69	0.00	7,743,729.69	7,743,729.69	7,743,729.69	7,743,729.69	7,743,729.69	7,743,729.69	7,743,729.69	0.00	0.00	
05 2 5 1 2 A 004	Programa de desarrollo de la educación básica										0.00	7,743,729.69	7,743,729.69	7,743,729.69	0.00	7,743,729.69	7,743,729.69	7,743,729.69	7,743,729.69	7,743,729.69	7,743,729.69	7,743,729.69	0.00	0.00	







2111202 Educación Federalizada										Presupuesto Aprobado	Modificación Neta	Presupuesto Modificado	Presupuesto Liberado	Presupuesto por Liberar	Presupuesto Ministrado	Presupuesto Comprometido Modificado	Presupuesto Devengado Modificado	Presupuesto Ejercido Modificado	Presupuesto Pagado Modificado	Disponibilidad Financiera Modificada	Disponible Presupuestario Modificado									
UR	FI	FUN	SF	SS	PS	PP	QA	AI	PT	MPI	COGC	GASTO	TG	TR	FF	SFT	DESCRIPCIÓN													
																	O							E						
<b>Gran Total</b>											0.00	332,968,436.40	332,968,436.40	332,968,436.40	0.00	332,968,436.40	331,563,947.86	331,563,947.86	325,713,824.59	325,713,824.59	7,254,611.81	1,404,888.54								
<b>Total</b>											0.00	332,968,436.40	332,968,436.40	332,968,436.40	0.00	332,968,436.40	331,563,947.86	331,563,947.86	325,713,824.59	325,713,824.59	7,254,611.81	1,404,888.54								
<b>TOTAL FUENTE DE FINANCIAMIENTO</b>											0.00	332,968,436.40	332,968,436.40	332,968,436.40	0.00	332,968,436.40	331,563,947.86	331,563,947.86	325,713,824.59	325,713,824.59	7,254,611.81	1,404,888.54								
TOTAL GLOBAL FUNCIÓN 5 Educación											0.00	332,968,436.40	332,968,436.40	332,968,436.40	0.00	332,968,436.40	331,563,947.86	331,563,947.86	325,713,824.59	325,713,824.59	7,254,611.81	1,404,888.54								
TOTAL GLOBAL SUBFUENTE DE FINANCIAMIENTO F Recursos por Ingresos Excedentes											0.00	268,070,000.00	268,070,000.00	268,070,000.00	0.00	268,070,000.00	266,751,724.57	266,751,724.57	260,901,601.30	260,901,601.30	7,168,398.70	1,318,275.43								
<b>INSTITUCIONALES</b>											0.00	268,070,000.00	268,070,000.00	268,070,000.00	0.00	268,070,000.00	266,751,724.57	266,751,724.57	260,901,601.30	260,901,601.30	7,168,398.70	1,318,275.43								
10 Dirección de Recursos Financieros											0.00	268,070,000.00	268,070,000.00	268,070,000.00	0.00	268,070,000.00	266,751,724.57	266,751,724.57	260,901,601.30	260,901,601.30	7,168,398.70	1,318,275.43								
10 2 Desarrollo Social											0.00	268,070,000.00	268,070,000.00	268,070,000.00	0.00	268,070,000.00	266,751,724.57	266,751,724.57	260,901,601.30	260,901,601.30	7,168,398.70	1,318,275.43								
10 2 5 Educación											0.00	268,070,000.00	268,070,000.00	268,070,000.00	0.00	268,070,000.00	266,751,724.57	266,751,724.57	260,901,601.30	260,901,601.30	7,168,398.70	1,318,275.43								
10 2 5 6 Otros servicios educativos y actividades inherentes											0.00	268,070,000.00	268,070,000.00	268,070,000.00	0.00	268,070,000.00	266,751,724.57	266,751,724.57	260,901,601.30	260,901,601.30	7,168,398.70	1,318,275.43								
10 2 5 6 1 Otros Servicios Educativos y Actividades Inherentes											0.00	268,070,000.00	268,070,000.00	268,070,000.00	0.00	268,070,000.00	266,751,724.57	266,751,724.57	260,901,601.30	260,901,601.30	7,168,398.70	1,318,275.43								
10 2 5 6 1 A Programa Sectorial de Educación											0.00	268,070,000.00	268,070,000.00	268,070,000.00	0.00	268,070,000.00	266,751,724.57	266,751,724.57	260,901,601.30	260,901,601.30	7,168,398.70	1,318,275.43								
10 2 5 6 1 A 133 Programa de servicios de apoyo a la educación											0.00	268,070,000.00	268,070,000.00	268,070,000.00	0.00	268,070,000.00	266,751,724.57	266,751,724.57	260,901,601.30	260,901,601.30	7,168,398.70	1,318,275.43								
10 2 5 6 1 A 133 01 Asignación Normal											0.00	268,070,000.00	268,070,000.00	268,070,000.00	0.00	268,070,000.00	266,751,724.57	266,751,724.57	260,901,601.30	260,901,601.30	7,168,398.70	1,318,275.43								
10 2 5 6 1 A 133 01 501 Servicios de apoyo administrativo											0.00	268,070,000.00	268,070,000.00	268,070,000.00	0.00	268,070,000.00	266,751,724.57	266,751,724.57	260,901,601.30	260,901,601.30	7,168,398.70	1,318,275.43								
10 2 5 6 1 A 133 01 501 1581 Administración central											0.00	268,070,000.00	268,070,000.00	268,070,000.00	0.00	268,070,000.00	266,751,724.57	266,751,724.57	260,901,601.30	260,901,601.30	7,168,398.70	1,318,275.43								
10 2 5 6 1 A 133 01 501 1581 000 Cobertura Estatal											0.00	268,070,000.00	268,070,000.00	268,070,000.00	0.00	268,070,000.00	266,751,724.57	266,751,724.57	260,901,601.30	260,901,601.30	7,168,398.70	1,318,275.43								
10 2 5 6 1 A 133 01 501 1581 000 0 4000 Transferencias, Asignaciones, Subsidios y Otras Ayudas.											0.00	66,968,199.24	66,968,199.24	66,968,199.24	0.00	66,968,199.24	66,807,642.76	66,807,642.76	66,807,642.76	66,807,642.76	160,556.48	160,556.48								
10 2 5 6 1 A 133 01 501 1581 000 0 4400 Ayudas Sociales.											0.00	66,968,199.24	66,968,199.24	66,968,199.24	0.00	66,968,199.24	66,807,642.76	66,807,642.76	66,807,642.76	66,807,642.76	160,556.48	160,556.48								
10 2 5 6 1 A 133 01 501 1581 000 0 441 Ayudas Sociales a Personas.											0.00	66,968,199.24	66,968,199.24	66,968,199.24	0.00	66,968,199.24	66,807,642.76	66,807,642.76	66,807,642.76	66,807,642.76	160,556.48	160,556.48								
10 2 5 6 1 A 133 01 501 1581 000 0 44101 Ayudas a Organizaciones y Personas (Ayudas Culturales y Sociales).											0.00	66,968,199.24	66,968,199.24	66,968,199.24	0.00	66,968,199.24	66,807,642.76	66,807,642.76	66,807,642.76	66,807,642.76	160,556.48	160,556.48								
10 2 5 6 1 A 133 01 501 1581 000 2 1000 Servicios Personales.											0.00	201,101,800.76	201,101,800.76	201,101,800.76	0.00	201,101,800.76	199,944,081.81	199,944,081.81	194,093,958.54	194,093,958.54	7,607,842.22	1,157,718.95								
10 2 5 6 1 A 133 01 501 1581 000 2 1200 Remuneraciones al Personal de Carácter Transitorio.											0.00	201,101,800.76	201,101,800.76	201,101,800.76	0.00	201,101,800.76	199,944,081.81	199,944,081.81	194,093,958.54	194,093,958.54	7,607,842.22	1,157,718.95								
10 2 5 6 1 A 133 01 501 1581 000 2 122 Sueldos Base al Personal Eventual.											0.00	201,101,800.76	201,101,800.76	201,101,800.76	0.00	201,101,800.76	199,944,081.81	199,944,081.81	194,093,958.54	194,093,958.54	7,607,842.22	1,157,718.95								
10 2 5 6 1 A 133 01 501 1581 000 2 12203 Sueldo al Personal Docente Interno.											0.00	201,101,800.76	201,101,800.76	201,101,800.76	0.00	201,101,800.76	199,944,081.81	199,944,081.81	194,093,958.54	194,093,958.54	7,607,842.22	1,157,718.95								
TOTAL GLOBAL SUBFUENTE DE FINANCIAMIENTO H Recursos por Reducciones en Otras Previsiones (Recursos del Ejercicio S)											0.00	64,896,436.40	64,896,436.40	64,896,436.40	0.00	64,896,436.40	64,812,223.29	64,812,223.29	64,812,223.29	64,812,223.29	86,213.11	86,213.11								
<b>INSTITUCIONALES</b>											0.00	64,896,436.40	64,896,436.40	64,896,436.40	0.00	64,896,436.40	64,812,223.29	64,812,223.29	64,812,223.29	64,812,223.29	86,213.11	86,213.11								
10 Dirección de Recursos Financieros											0.00	64,896,436.40	64,896,436.40	64,896,436.40	0.00	64,896,436.40	64,812,223.29	64,812,223.29	64,812,223.29	64,812,223.29	86,213.11	86,213.11								
10 2 Desarrollo Social											0.00	64,896,436.40	64,896,436.40	64,896,436.40	0.00	64,896,436.40	64,812,223.29	64,812,223.29	64,812,223.29	64,812,223.29	86,213.11	86,213.11								
10 2 5 Educación											0.00	64,896,436.40	64,896,436.40	64,896,436.40	0.00	64,896,436.40	64,812,223.29	64,812,223.29	64,812,223.29	64,812,223.29	86,213.11	86,213.11								
10 2 5 6 Otros servicios educativos y actividades inherentes											0.00	64,896,436.40	64,896,436.40	64,896,436.40	0.00	64,896,436.40	64,812,223.29	64,812,223.29	64,812,223.29	64,812,223.29	86,213.11	86,213.11								
10 2 5 6 1 Otros Servicios Educativos y Actividades Inherentes											0.00	64,896,436.40	64,896,436.40	64,896,436.40	0.00	64,896,436.40	64,812,223.29	64,812,223.29	64,812,223.29	64,812,223.29	86,213.11	86,213.11								
10 2 5 6 1 A Programa Sectorial de Educación											0.00	64,896,436.40	64,896,436.40	64,896,436.40	0.00	64,896,436.40	64,812,223.29	64,812,223.29	64,812,223.29	64,812,223.29	86,213.11	86,213.11								
10 2 5 6 1 A 133 Programa de servicios de apoyo a la educación											0.00	64,896,436.40	64,896,436.40	64,896,436.40	0.00	64,896,436.40	64,812,223.29	64,812,223.29	64,812,223.29	64,812,223.29	86,213.11	86,213.11								
10 2 5 6 1 A 133 01 Asignación Normal											0.00	64,896,436.40	64,896,436.40	64,896,436.40	0.00	64,896,436.40	64,812,223.29	64,812,223.29	64,812,223.29	64,812,223.29	86,213.11	86,213.11								
10 2 5 6 1 A 133 01 501 Servicios de apoyo administrativo											0.00	64,896,436.40	64,896,436.40	64,896,436.40	0.00	64,896,436.40	64,812,223.29	64,812,223.29	64,812,223.29	64,812,223.29	86,213.11	86,213.11								
10 2 5 6 1 A 133 01 501 1581 Administración central											0.00	64,896,436.40	64,896,436.40	64,896,436.40	0.00	64,896,436.40	64,812,223.29	64,812,223.29	64,812,223.29	64,812,223.29	86,213.11	86,213.11								
10 2 5 6 1 A 133 01 501 1581 000 Cobertura Estatal											0.00	64,896,436.40	64,896,436.40	64,896,436.40	0.00	64,896,436.40	64,812,223.29	64,812,223.29	64,812,223.29	64,812,223.29	86,213.11	86,213.11								
10 2 5 6 1 A 133 01 501 1581 000 2 1000 Servicios Personales.											0.00	64,896,436.40	64,896,436.40	64,896,436.40	0.00	64,896,436.40	64,812,223.29	64,812,223.29	64,812,223.29	64,812,223.29	86,213.11	86,213.11								
10 2 5 6 1 A 133 01 501 1581 000 2 1200 Remuneraciones al Personal de Carácter Transitorio.											0.00	64,896,436.40	64,896,436.40	64,896,436.40	0.00	64,896,436.40	64,812,223.29	64,812,223.29	64,812,223.29	64,812,223.29	86,213.11	86,213.11								
10 2 5 6 1 A 133 01 501 1581 000 2 122 Sueldos Base al Personal Eventual.											0.00	64,896,436.40	64,896,436.40	64,896,436.40	0.00	64,896,436.40	64,812,223.29	64,812,223.29	64,812,223.29	64,812,223.29	86,213.11	86,213.11								
10 2 5 6 1 A 133 01 501 1581 000 2 12203 Sueldo al Personal Docente Interno.											0.00	64,896,436.40	64,896,436.40	64,896,436.40	0.00	64,896,436.40	64,812,223.29	64,812,223.29	64,812,223.29	64,812,223.29	86,213.11	86,213.11								